



Associazione delle organizzazioni di ingegneria
di architettura e di consulenza tecnico-economica



OICE/INFORMATTEL

OSSERVATORIO MENSILE SUI BANDI DI GARA PUBBLICI PER SERVIZI DI INGEGNERIA E ARCHITETTURA, INIZIATIVE DI PROJECT FINANCING E APPALTI DI PROGETTAZIONE E LAVORI

INDICE

1) I risultati dell'Osservatorio fino al 31 gennaio (sintesi)	pag. 2
2) Bandi di gara europei per servizi di ingegneria	“ 11
3) Bandi di gara italiani per servizi di ingegneria	
a) “sopra soglia” e “sotto soglia”	“ 12
b) sola progettazione, "sopra soglia" e "sotto soglia"	“ 13
c) per classi di importo, in numero e percentuale	“ 14
d) per settore	“ 15
e) per stazione appaltante	“ 16
f) per regione	“ 17
g) aggiudicazione gare italiane	“ 18
4) Rilevazione iniziative in partenariato pubblico - privato (Bandi per project financing)	“ 22
5) Bandi di gara di progettazione con lavori (Appalti integrati, general contractor)	“ 23
6) Azioni Oice per la correttezza dei bandi	“ 24

**di Luigi Antinori
con la collaborazione di Alessandra Giordani**

AGGIORNAMENTO AL 31 GENNAIO 2023

Roma
7 febbraio 2023

L'Osservatorio completo è visibile nel sito Internet dell'Oice www.oice.it

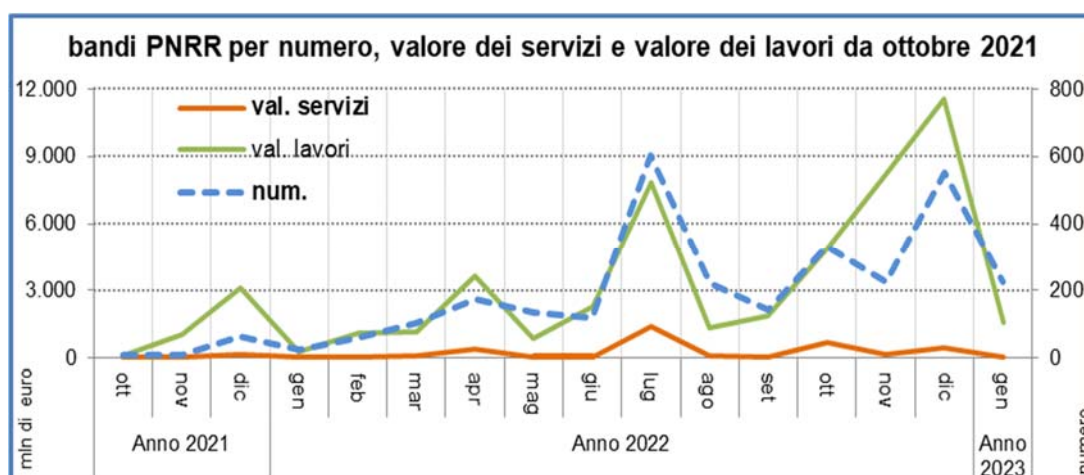
1) I RISULTATI DELL'OSSERVATORIO FINO A GENNAIO 2023

Sintesi

Andamento delle gare per PNRR da ottobre 2022 a gennaio 2023

Periodo	num.	Valore dei servizi	Valore dei lavori
Anno 2021			
ottobre	7	12.823.915	96.564.135
dicembre	9	39.953.564	1.031.709.979
gennaio	64	132.580.974	3.105.141.892
Totale terzo trimestre 2022	80	185.358.453	4.233.416.006
Anno 2022			
gennaio	24	48.870.337	289.627.496
febbraio	60	39.554.228	1.119.318.866
marzo	104	122.972.199	1.151.297.197
aprile	175	400.161.291	3.666.579.338
maggio	133	67.511.939	873.350.517
giugno	119	62.251.297	2.297.255.953
luglio	602	1.398.922.071	7.846.012.835
agosto	220	96.479.194	1.357.622.528
settembre	142	67.595.744	1.855.550.810
ottobre	333	665.141.229	4.878.954.589
dicembre	224	148.672.102	8.177.763.254
gennaio	550	453.844.368	11.530.497.028
Totale 2022	2.686	3.571.975.999	45.043.830.411
Anno 2023			
Gennaio	223	48.956.064	1.600.339.473
Confronti percentuali			
- gen23/gen22	829,2%	0,2%	452,6%

Dal mese di ottobre 2021 le gare per PNRR crescono ogni mese ad un ritmo costante nel numero e nel valore; dopo il lento avvio nell'ultimo trimestre del 2021, in cui sono state rilevate in totale 80 gare, con un valore dei servizi di 185,4 milioni e un valore dei lavori di 4.233,4 milioni, e la grande espansione nel corso del 2022, in cui le gare rilevate sono state 2.686, con un valore dei servizi di 3.572,0 milioni e un valore dei lavori di 45.043,8 milioni,

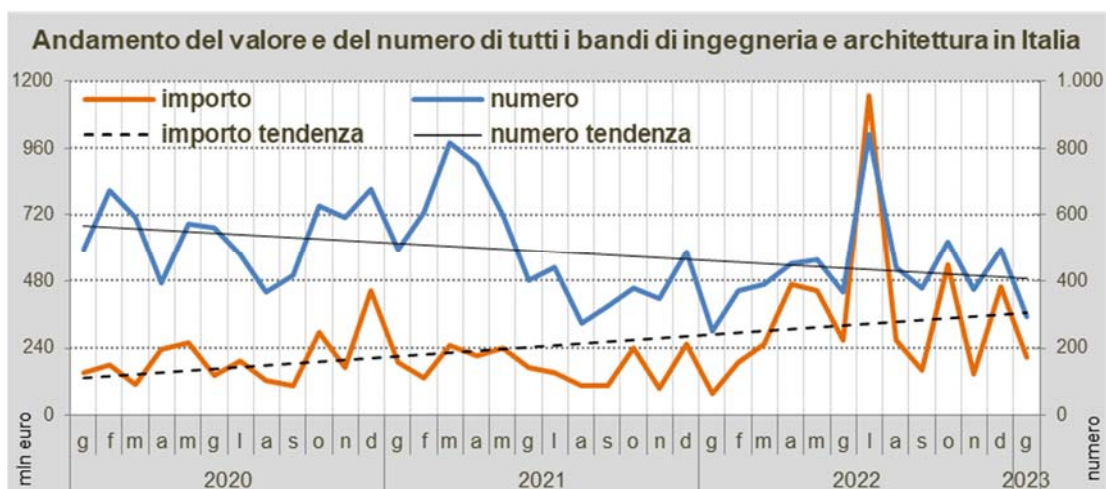


il 2023 inizia sotto buoni auspici, nonostante il calo rispetto al mese di gennaio 2022, nel mese di gennaio 2023 sono state rilevate 223 gare, +829,2% rispetto a gennaio 2022, con un valore dei servizi di 48,9 milioni, +0,2% su gennaio 2022, e un valore dei lavori di 1.600,3 milioni, +452,6% sempre su gennaio 2022.

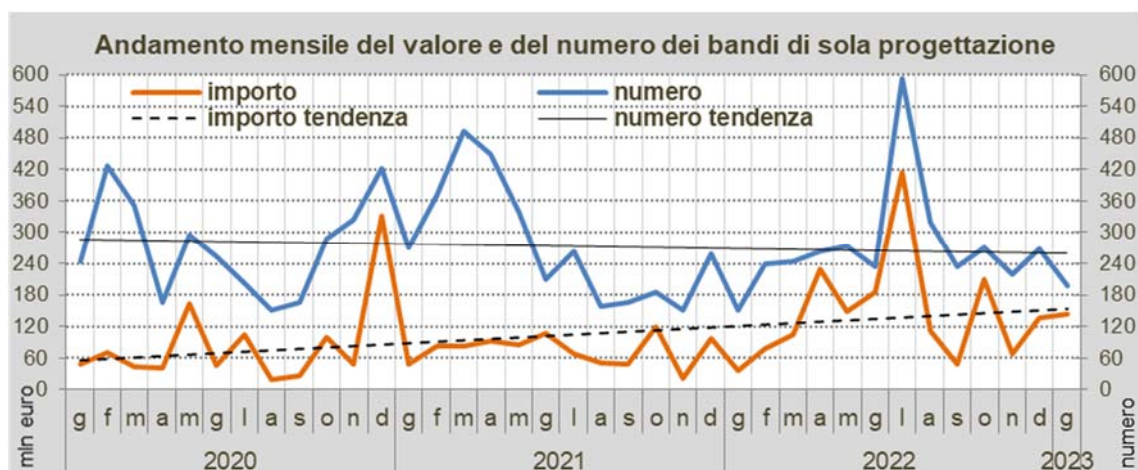
Appalti pubblici italiani per servizi di ingegneria ed architettura

Nel mese di gennaio torna a crescere il mercato pubblico dei bandi per servizi di sola progettazione: infatti sono stati rilevati 294 bandi per 206,7 milioni, rispetto a gennaio 2022 le gare crescono del 3,1% in numero e del 38,6% in valore; rispetto al precedente mese di dicembre, mese in cui si è raggiunto un valore molto alto, le gare calano del 40,4% in numero e del 55,1% in valore. **Le gare per servizi di progettazione pubblicate sulla gazetta europea sono state 113.**

Anche nel mese di gennaio è alta la quota dei bandi per accordi quadro: ne sono stati rilevati 15 (143 a dicembre), per 88,9 milioni di euro (325,7 milioni a dicembre) che sono pari al 5,1% del numero e al 42,8% del valore del totale dei bandi del mese. Al netto degli accordi quadri i bandi nel mese di gennaio sono stati 280 con un valore di 118,6 milioni di euro.

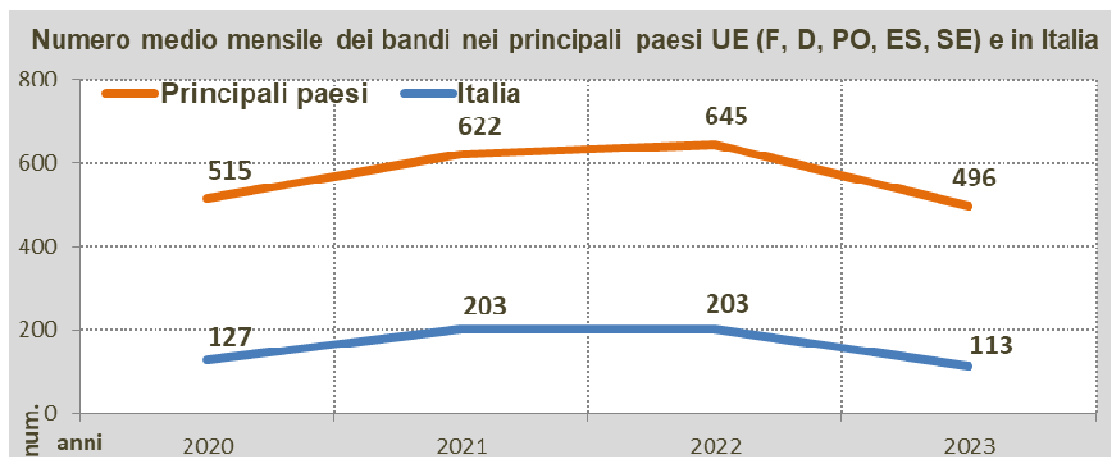


Anche il mercato dei servizi di ingegneria e architettura per sola progettazione a gennaio in gennaio cresce, infatti nel mese le gare di gennaio sono state 197, con un valore di 143,0 milioni di euro, nel precedente mese di dicembre le gare erano state 267 (-26,2% in gennaio), con un valore di 135,8 milioni di euro (+5,3% in gennaio). Il confronto con gennaio 2022 vede crescere il numero del 29,6% e il valore del 289,1%. Le gare pubblicate nella gazetta comunitaria in gennaio sono state 49.



I bandi per accordi quadro per sola progettazione nel mese di gennaio sono stati 12 (il 6,9% del numero totale), con un valore di 69,2 milioni di euro (il 48,4% del valore totale), nel mese di dicembre erano stati rilevati 43 accordi quadro per 86,0 milioni di euro.

Nel mese di gennaio 2023 le gare pubblicate nella gazzetta comunitaria dai paesi UE sono state 2.903 con una crescita del 7,0% rispetto a gennaio 2022. Tra queste quelle italiane sono 113 che, sempre rispetto a gennaio 2022, crescono del 39,5% in numero, mentre il loro valore, 190,4 milioni di euro, cresce del 223,0%.



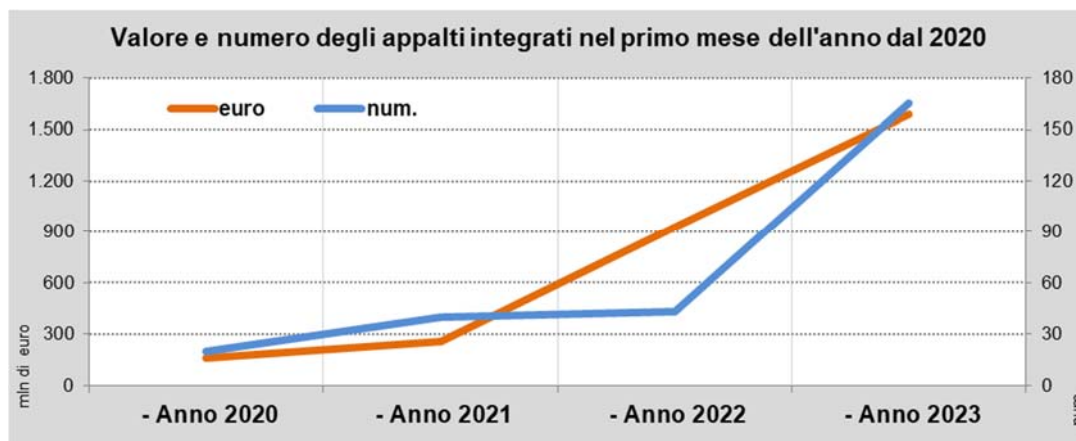
Iniziative in partenariato pubblico – privato

Nel mese di gennaio 2023 rilevati 15 avvisi di ricerca promotori, erano stati 38 nel gennaio 2022. Le gare su proposta del promotore sono state 15 (18 nel gennaio 2022). Nel mese appena trascorso nessuna aggiudicazione rilevata (erano state 3 nel gennaio 2022).

Solo una gara per concessioni di esecuzione rilevata nel mese.

Gare per appalti integrati

I bandi per appalti integrati rilevati in gennaio sono stati 165, con un valore di 1.587,7 milioni di euro. Rispetto al mese di gennaio 2022 il numero dei bandi cresce del 283,7%, il valore dei lavori del 71,4%, mentre il valore dei servizi di architettura e ingegneria compresi nelle gare cala del 30,4%.



Bandi per tutti i servizi di ingegneria e architettura

Le classi d'importo

Il confronto nel numero delle gare tra gennaio 2023 e gennaio 2022 per le gare di piccolo importo, riunite nella classe "sotto i 100.000 euro", mostra un calo del 9,2%, nel 2022 in questa classe era raccolto il 52,4% dei bandi pubblicati, nel 2023 la percentuale è al 40,5%. La classe "da 100.000 a 200.000 euro" cresce dell'80,0% e rispetto al numero totale dei bandi pubblicati, la percentuale passa dal 16,0% nel 2022 al 24,5% nel 2023. La classe dei bandi di grande importo "oltre 200.000 euro" cresce del 17,6% e, rispetto al numero totale dei bandi pubblicati, passa dal 31,6% del 2022 al 37,1 % del 2023.

Sempre nel confronto tra il primo mese del 2023 e del 2022 ma in termini di valore, la classe "sotto i 100.000 euro" cala del 7,8% e, rispetto al valore totale delle gare pubblicate, passa dal 7,0% del 2022 al 2,4% del 2023. La classe "da 100.000 a 200.000 euro" scende del 77,1% e, rispetto al valore totale delle gare pubblicate, passa dal 7,2 % al 4,8%. La classe dei bandi di grande importo "oltre 200.000 euro" sale del 189,2% e rispetto al valore totale delle gare pubblicate è all'85,8% nel 2022 al 92,8% nel 2023.

I settori

Il maggior numero di gare pubblicate nel mese di gennaio 2023 ha avuto per oggetto i servizi di per opere edili, 74 gare +76,2% rispetto a gennaio 2022, seguono i servizi per assistenza (38 gare, -71,9%) ed i servizi per edilizia scolastica (35 gare, +2,8%). In termini di valore i servizi per opere di edili risultano al primo posto con 85,7 milioni di euro, +543,7% rispetto a gennaio 2022, seguiti da strade e autostrade (47,4 milioni di euro, +226,1%) e dai servizi di edilizia sanitaria (9,4 milioni di euro +2233,6%).

Concorsi di progettazione e di idee

Nel primo mese del 2023 i concorsi di progettazione e di idee rilevati sono stati 21 (+320,0% rispetto al 2022), per un valore dei premi di 10,1 milioni di euro (+595,3%). Rispetto al totale delle gare pubblicate i concorsi sono il 7,1% in numero e il 4,9% in valore.

Le stazioni appaltanti

Le stazioni appaltanti più attive nel mese di gennaio 2023 sono state i Comuni con 183 gare, +48,8% rispetto a gennaio 2022, seguiti dalle Concessionarie (47 gare, +34,3%) e dalle Regioni (23 gare, +27,8%). Al primo posto nella graduatoria per valore, sempre nel primo mese del 2023, risultano le Amministrazioni dello Stato con 83,1milioni di euro, +800,5% rispetto al 2022, seguite dalle Concessionarie (82,3 milioni di euro, +302,1%) e dai Comuni (22,8 milioni di euro, +17,6%).

Le regioni

La regione in cui sono state pubblicate più gare nel mese di gennaio è la Campania con 50 gare, +92,3% su gennaio 2022, seguita dalla Lombardia (32 gare, +100,0%) insieme alla Puglia (30 gare, +128,6%). La graduatoria per valore vede al primo posto il Lazio con 93,2

milioni di euro, +682,1% rispetto al 2023, seguito da Trentino A.A. (31,2 milioni di euro, +836,5%) e Puglia (15,4 milioni di euro, +3001,2%).

Le aree geografiche

Nel primo mese del 2023 il Meridione guida la classifica per gare pubblicate con 130, +85,7% rispetto al 2022, seguito dal Centro (57 gare, +3,6%) e Nord-Est (40 gare, +5,3%). La graduatoria per valore vede al primo posto il Centro con 102,0 milioni di euro, +517,6% rispetto al mese di gennaio 2022, seguito dal Nord - Est (57,4 milioni di euro, +315,9%) e Meridione (31,5 milioni di euro, +171,4%).

Le principali gare rilevate a gennaio

- **Ministero della Difesa (RM)** – accordo quadro - servizi di ingegneria per la progettazione di fattibilità tecnico economica, definitiva ed esecutiva, piano di sicurezza e coordinamento, accertamenti, rilievi, indagini geologiche e geognostiche, mediante un accordo quadro - 3 lotti; con un importo complessivo per i 3 lotti di 63,6 milioni di euro di servizi.

- **Galleria di Base del Brennero (BZ)** – servizi di ingegneria - progettazione - per attrezzaggio tecnologico ed altre opere necessarie alla messa in esercizio della galleria di base del brennero; con un importo di 30,3 milioni di euro di servizi.

- **ASTRAL Azienda Strade Lazio spa (RM)**– accordo quadro - affidamento di servizi di ingegneria e architettura finalizzati alla realizzazione degli interventi di competenza di ASTRAL spa; con un importo di 12,2 milioni di euro di servizi.

- **Azienda Ospedaliera Di Padova (PD)** — progettazione e direzione dei lavori per la realizzazione di un edificio polifunzionale nell'area ospedaliera di via Giustiniani - Padova - fase 2 masterplan - in sostituzione dell'edificio n. 30 (ex cucine) e parziali ristrutturazioni degli edifici adiacenti; con un importo di 7,9 milioni di euro di servizi.

- **SAVE s.p.a. (VE)** — servizi di ingegneria relativi ai lavori di “ampliamento del terminal passeggeri – lotto 2b – fase 1 presso l'aeroporto di Venezia; con un importo di 6,9 milioni di euro di servizi.

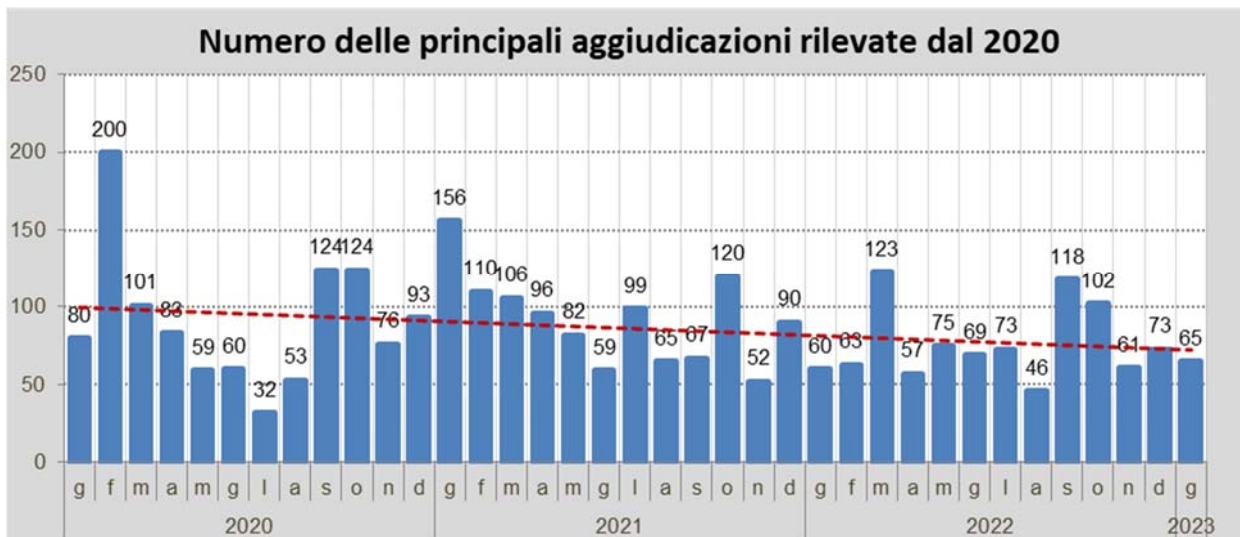
Esiti dei bandi di gara nazionali

Numero delle principali aggiudicazioni rilevate

Il numero delle gare aggiudicate rilevate mostra una tendenza calante. La media mensile del numero di aggiudicazioni nel 2018 è stata di 61, nel 2019 di 55, la media nel 2020 è stata di 90 aggiudicazioni, nel 2022 di 92. Nel 2023 la media mensile del numero delle aggiudicazioni è di 77.

Tempi di aggiudicazione

I tempi medi di aggiudicazione delle gare indette nel 2018, sempre in base ai dati pervenuti fino ad dicembre, sono stati pari a 310 giorni, per le gare del 2019 pari a 287 giorni, le gare del 2020 aggiudicate danno un ritardo di 257 giorni. Le gare aggiudicate nel 2021 danno un ritardo di 185 giorni. Le informazioni prime sulle gare aggiudicate nel 2022 danno un ritardo di 132 giorni.



Appalti pubblici europei per servizi di ingegneria e architettura

Il confronto tra il mese di gennaio 2023 e 2022 vede un aumento del 7,0% nel numero complessivo dei bandi a livello europeo, pubblicati dai paesi dell'UE nella gazzetta comunitaria: 2.903 nel 2023 contro 2.714 nel 2022.

Nel primo mese del 2023 tra le nazioni europee al primo posto la Germania con 798 gare, - 0,2% rispetto al 2022, seguita da Francia (646 gare, +2,1%), Polonia (244, +12,4%), l'Italia con 133 gare (+39,5%) è al quinto posto.

Nel mese di gennaio la Germania risulta aver pubblicato il 27,5% del totale dei bandi apparsi sulla gazzetta comunitaria (al netto di quelli banditi dalla Commissione), la Francia il 22,3%, la Polonia l'8,4%, l'Italia solo il 3,9%.

Appalti pubblici italiani di esecuzione con contenuti di progettazione

Iniziative in partenariato – pubblico privato

Project financing (art. 183 e succ. Codice Contratti Pubblici).

Gare per la ricerca del promotore su proposta dell'Amministrazione

A gennaio 2023 sono stati rilevati 15 avvisi per la ricerca del promotore su proposta dell'Amministrazione, nessuna con valore noto, nel mese di gennaio 2022 solo 38 avvisi con un valore di 100 mila euro.

Gare su proposta del promotore

Nel mese di gennaio 2023 sono state rilevate 15 gare su proposta del promotore, di cui 13 con valore noto per 290,3 milioni di euro. Rispetto al mese di gennaio 2022 in numero -27,8% e in valore -63,0%.

Aggiudicazioni project financing

Nel mese appena trascorso non sono state rilevate aggiudicazioni, nel mese di gennaio 2022 3 aggiudicazioni, di cui 2 con valore noto, per un valore di 28,3 milioni di euro.

Concessioni di esecuzione e gestione (art. 164 e succ. Codice Contratti Pubblici)

Nel mese di gennaio 2023 è stata rilevata 1 gara per concessioni di esecuzione e gestione con un valore di 3,4 milioni di euro; nessuna era stata rilevata a gennaio 2022.

Appalti integrati, general contracting e altro¹

Appalti integrati

Nel mese di gennaio 2023 le gare rilevate per appalti integrati sono state 165, tutte con valore noto per un importo complessivo dei lavori di 1.587,7 milioni di euro e con un importo dei servizi compresi stimato in 37,4 milioni di euro. Rispetto al mese di gennaio 2022, il numero è salito del 283,7% e il valore è salito del 71,4%, il valore dei servizi ha avuto un calo del 30,4%. Dei 165 bandi 22 hanno riguardato i settori speciali, per 16,8 milioni di euro di servizi, e 143 i settori ordinari, per 20,6 milioni di euro di servizi. Nell'ambito del PNRR sono 124 le gare per appalti integrati con 1.600,3 milioni di euro di lavori e per servizi compresi 48,9 milioni di euro.

General contracting

Sempre nel mese di gennaio 2023, come nel 2022, non è stato pubblicato alcun bando di gara di General contracting. In tutto il 2021 erano stati pubblicati 2 bandi di gara.

Altri bandi di costruzione con contenuti di progettazione

Nessun bando per lavori o servizi con contenuti di progettazione pubblicato a gennaio 2023 sono stati 8, tutti con valore noto per 21,2 milioni euro. A gennaio 2022 erano stati pubblicati 8 bandi, uno solo con valore noto di appena 21,2 milioni euro.

¹ I bandi per lavori con contenuti di progettazione sono divisi in tre classi: "appalti integrati", "general contracting" e "altri bandi per lavori o servizi con annessa progettazione". La terza classe raccoglie i bandi che richiedano con chiarezza anche servizi di ingegneria ma non possono essere inseriti nelle precedenti, ad esempio bandi per: costituzione di una STU; selezione di proposte di riqualificazione urbana; ricerca di soggetti sponsorizzatori per restauri; ricerca gestore area di protezione ambientale; "Global service" e "Facility management" ecc.

Azioni Oice per la correttezza delle procedure di affidamento

Nel mese di gennaio l'Oice ha inviato 11 lettere di contestazione a stazioni appaltanti.

1) COMUNE DI LUCCA: Procedura negoziata "P.T. n. 49/2022 – Piano Nazionale di Ripresa e Resilienza (PNRR) – Appalto integrato di progettazione definitiva, esecutiva e di lavori di riqualificazione e riorganizzazione degli impianti sportivi in località Acquedotto".

2) AGENZIA DELLE ENTRATE: Procedura Aperta per l'affidamento del "servizio di verifica della vulnerabilità sismica e diagnosi energetica per una pluralità di immobili in uso all'Agenzia delle Entrate".

3) ANAS S.P.A.: procedura aperta per l'affidamento della progettazione definitiva ed esecutiva e dell'esecuzione dei lavori relativi alla "S.S. 210 " Amandola – Servigliano" - Lavori di adeguamento e/o miglioramento tecnico funzionale della sezione stradale in t.s. e potenziamento delle intersezioni – 2^a Stralcio. Cod. SIL ACNOAN00116 - Cod. CUP F21B22001560001 – Cod. CIG 950417989E"

4) Libero Consorzio Comunale di Enna: Procedura aperta per l'affidamento del servizio di ingegneria-architettura relativo alla Progettazione definitiva-esecutiva, redazione relazione geologica per i "Lavori di miglioramento sismico dell'edificio denominato Palazzo della Provincia adibito ad uffici del Libero Consorzio Comunale di Enna, della Prefettura e sede della Protezione Civile Provinciale."

5) VALLE UMBRA SERVIZI S.P.A.: Procedura aperta per l'affidamento di servizi di architettura e ingegneria per l'attuazione dell'opera denominata "Potenziamento e revamping delle infrastrutture costituenti il sistema Valle Umbra"

Data invio lettera: 16/01/2023

6) Consorzio TIRRENO ECOSVILUPPO 2000 Soc. Cons. a r.l.: procedura aperta per l'affidamento dei "Servizi integrati di progettazione, esecuzione indagini e, in via opzionale, di direzione lavori e coordinamento per la sicurezza in fase di esecuzione" inerenti ai lavori di Collegamento esterno tra i serbatoi cittadini Montesanto - Tremonti – Torre Faro del Comune di Messina" - ATI Messina (ME)"

7) ROMA CAPITALE: Procedura aperta per l'affidamento dell'incarico tecnico professionale relativo ai servizi tecnici di progettazione definitiva ed esecutiva degli interventi finalizzati al "Restauro e riqualificazione del complesso delle 'Ex Scuderie' nel Parco Di Villa Ada"

8) PROVINCIA DI PADOVA: Procedura aperta per l'affidamento del servizio di progettazione, direzione dei lavori e coordinamento sicurezza del "miglioramento della sicurezza dei ponti lungo la viabilità provinciale 2024 – D.M. 123/2020 – Rifacimento impalcato dei ponti sul canale Masina e sul fiume Gorzone lungo la SP41"

9) ANAS S.P.A.: Procedura aperta per l'erogazione dei servizi di rilievo e creazione del modello BIM, finalizzati all'infrastrutturazione digitale delle opere d'arte, nonché dei servizi di progettazione dei sistemi di monitoraggio strutturale di ponti, viadotti e gallerie, in regime di Accordo Quadro.

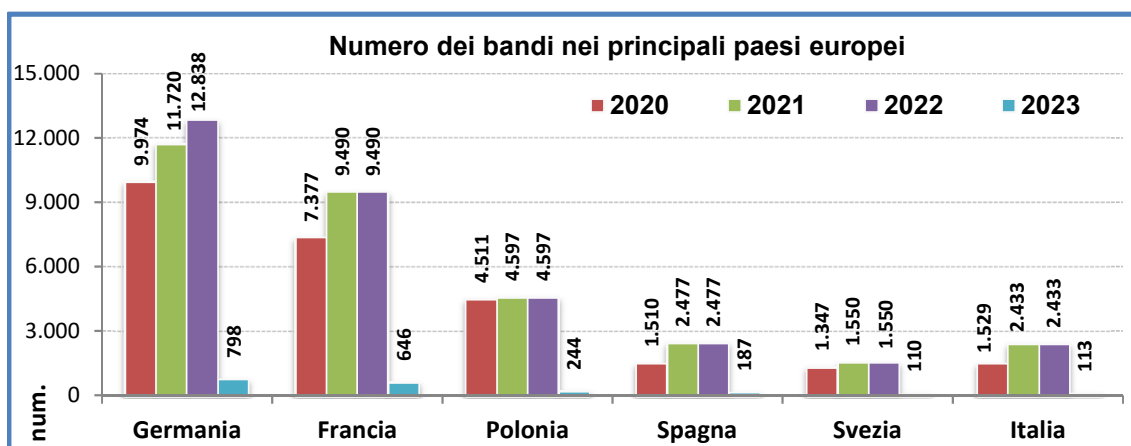
10) AdSP Palermo: Procedura negoziata per l'affidamento dello "appalto integrato complesso" relativo all'intervento denominato "Porto di Palermo - Rilancio del polo della cantieristica navale nel porto di Palermo - Completamento bacino di carenaggio 150.000 tpl - Secondo lotto funzionale".

11) RFI: Procedura aperta per l'affidamento della "Progettazione esecutiva ed esecuzione dei lavori di completamento della linea ferroviaria convenzionale c.d. Metropolitana di Salerno, tratta Arechi-Pontecagnano Aeroporto di Salerno "Costa D'Amalfi", comprensiva di armamento, degli impianti di trazione elettrica, delle altre tecnologie necessarie alla realizzazione degli impianti di fermata e stazione. Lotto unico - CIG 956348122F - CUP: J44G19000010001".

OSSERVATORIO OICE/INFORMATTEL AL 31/01/2023

2) Bandi di gara europei per tutti i servizi di ingegneria e architettura
 Numero dei bandi pubblicati da ciascun paese nella gazzetta comunitaria

Paesi	2020	2021	2022		2023
			totale anno	gennaio	gennaio
Commissione UE	23	20	33	1	1
Austria	671	672	738	36	50
Belgio	917	881	918	55	56
Danimarca	366	478	464	42	26
Finlandia	479	573	622	36	21
Francia	7.377	9.000	9.490	633	646
Germania	9.974	11.720	12.838	800	798
Grecia	261	313	457	22	25
Irlanda	645	760	1.005	62	47
Italia	1.529	1.603	2.433	81	113
Lussemburgo	115	115	164	17	9
Olanda	601	778	740	58	52
Portogallo	216	273	330	37	53
Spagna	1.510	2.136	2.477	122	187
Svezia	1.347	1.512	1.550	91	110
Bulgaria	571	494	525	39	62
Cipro	25	29	44	4	4
Estonia	120	165	189	12	15
Lettonia	207	270	449	17	35
Lituania	363	417	508	25	23
Malta	67	80	67	2	-
Polonia	4.511	3.315	4.597	217	244
Repubblica ceca	969	1.227	1.323	84	104
Romania	829	950	1.334	85	98
Slovacchia	278	309	340	19	23
Slovenia	252	330	383	17	47
Ungheria	707	1.005	896	100	54
Totale Paesi	36.200	39.507	44.881	2.713	2.902
Paesi+Commissione	36.223	39.527	44.914	2.714	2.903

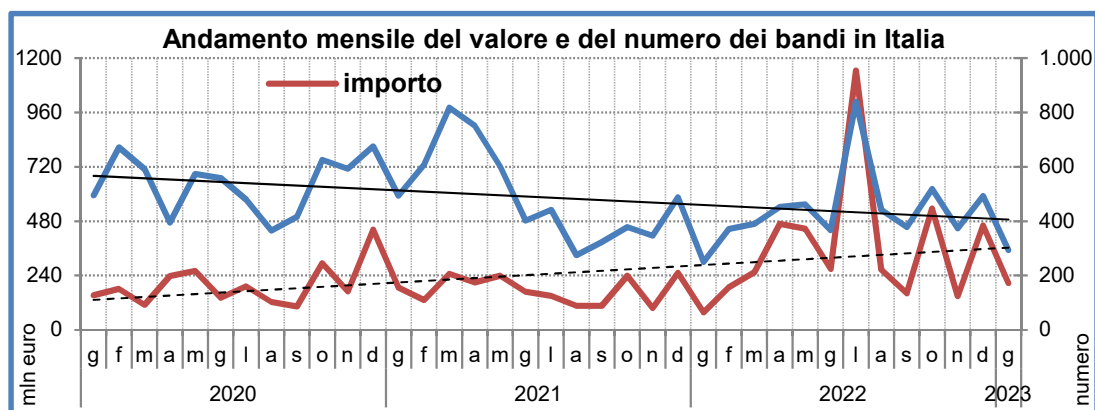


OSSERVATORIO OICE/INFORMATEL AL 31/01/2023

3) Bandi di gara italiani per tutti i servizi di ingegneria e architettura

a) "sopra soglia", bandi pubblicati nella gazzetta comunitaria, e "sotto soglia"

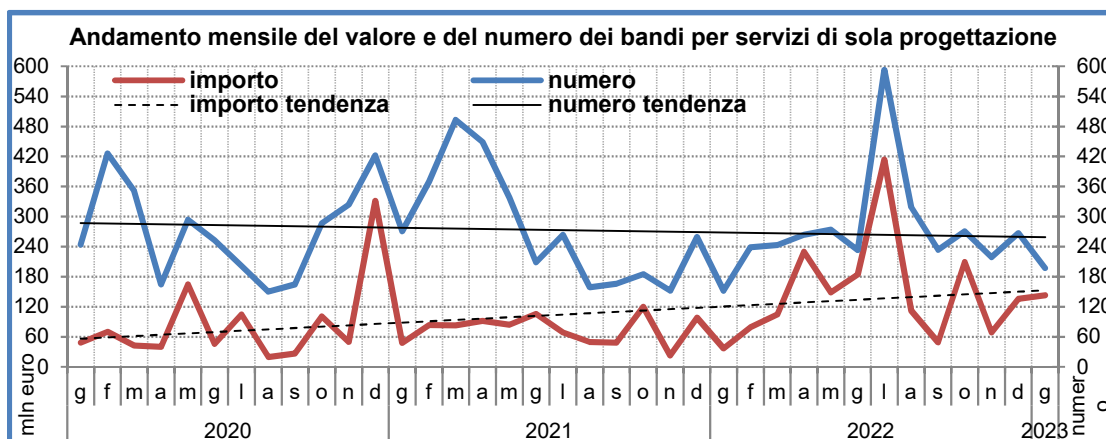
Periodi	sopra soglia		sotto soglia		totali		% sopra		Valore medio
	num.	euro	num.	euro	num.	euro	num.	imp	
Totale 2020	1.529	1.914.509.287	4.909	498.214.143	6.438	2.412.723.430	23,7%	79,4%	374.763
Totale 2021	1.603	1.623.366.077	4.324	510.414.479	5.927	2.133.780.556	27,0%	76,1%	360.010
- Anno 2022									
gennaio	81	58.948.301	169	18.398.294	250	77.346.595	32,4%	76,2%	309.386
febbraio	123	120.581.421	248	67.409.319	371	187.990.740	33,2%	64,1%	506.714
marzo	168	228.831.772	222	26.194.257	390	255.026.029	43,1%	89,7%	653.913
aprile	212	447.201.510	240	21.142.025	452	468.343.535	46,9%	95,5%	1.036.158
maggio	175	420.063.926	287	26.776.222	462	446.840.148	37,9%	94,0%	967.186
giugno	116	153.817.061	250	114.942.713	366	268.759.774	31,7%	57,2%	734.316
luglio	569	1.120.908.860	270	24.736.331	839	1.145.645.191	67,8%	97,8%	1.365.489
agosto	180	197.124.082	262	68.822.869	442	265.946.951	40,7%	74,1%	601.690
settembre	166	102.120.965	212	58.906.603	378	161.027.568	43,9%	63,4%	425.999
ottobre	226	514.143.525	292	21.441.434	518	535.584.959	43,6%	96,0%	1.033.948
novembre	117	113.992.784	257	34.774.488	374	148.767.272	31,3%	76,6%	397.773
dicembre	300	438.886.624	193	21.621.115	493	460.507.739	60,9%	95,3%	934.093
Totale 2022	2.433	3.916.620.831	2.902	505.165.670	5.335	4.421.786.501	45,6%	88,6%	828.826
- Anno 2023									
gennaio	113	190.411.180	181	16.329.264	294	206.740.444	38,4%	92,1%	703.199
primo mese									
- Anno 2020	111	125.477.134	384	27.406.031	495	152.883.165	22,4%	82,1%	308.855
- Anno 2021	98	130.452.892	396	56.173.884	494	186.626.776	19,8%	69,9%	377.787
- Anno 2022	81	58.948.301	169	18.398.294	250	77.346.595	32,4%	76,2%	309.386
- Anno 2023	113	190.411.180	181	16.329.264	294	206.740.444	38,4%	92,1%	703.199
Confronti percentuali									
- gen 23/dic 22	-62,3%	-56,6%	-6,2%	-24,5%	-40,4%	-55,1%	-	-	-24,7%
- gen23/gen22	39,5%	223,0%	7,1%	-11,2%	17,6%	167,3%	-	-	127,3%



3) Bandi di gara italiani per servizi di ingegneria e architettura

b) Bandi di sola progettazione, per importi "sopra soglia" e "sotto soglia"

Periodi	sopra soglia		sotto soglia		totali		% sopra soglia		Valore medio
	num.	euro	num.	euro	num.	euro	num.	imp	
Totale 2020	895	896.113.668	2.388	148.545.458	3.283	1.044.659.126	27%	86%	318.203
Totale 2021	849	725.616.634	2.466	179.049.580	3.315	904.666.214	26%	80%	272.901
- Anno 2022									
gennaio	39	28.866.903	113	7.878.872	152	36.745.775	25,7%	78,6%	241.749
febbraio	81	69.067.573	158	9.853.189	239	78.920.762	33,9%	87,5%	330.212
marzo	89	92.216.457	154	12.529.117	243	104.745.574	36,6%	88,0%	431.052
aprile	100	219.589.800	164	10.298.695	264	229.888.495	37,9%	95,5%	870.790
maggio	78	132.575.762	196	16.136.145	274	148.711.907	28,5%	89,1%	542.744
giugno	83	172.524.711	150	12.073.526	233	184.598.237	35,6%	93,5%	792.267
luglio	267	381.246.939	326	32.552.934	593	413.799.873	45,0%	92,1%	697.808
agosto	108	94.017.920	211	18.256.782	319	112.274.702	33,9%	83,7%	351.958
settembre	76	33.641.401	158	15.131.028	234	48.772.429	32,5%	69,0%	208.429
ottobre	81	194.617.099	190	14.741.791	271	209.358.890	29,9%	93,0%	772.542
novembre	52	57.357.250	167	11.595.775	219	68.953.025	23,7%	83,2%	314.854
dicembre	112	122.769.144	155	13.026.720	267	135.795.864	41,9%	90,4%	508.599
Totale 2022	1.166	1.598.490.959	2.142	174.074.574	3.308	1.772.565.533	35,2%	90,2%	535.842
- Anno 2023									
gennaio	49	129.924.988	148	13.061.084	197	142.986.072	24,9%	90,9%	725.818
primo mese									
- Anno 2020	62	38.548.222	182	9.597.796	244	48.146.018	25,4%	80,1%	197.320
- Anno 2021	57	31.536.458	214	16.016.391	271	47.552.849	21,0%	66,3%	175.472
- Anno 2022	39	28.866.903	113	7.878.872	152	36.745.775	25,7%	78,6%	241.749
- Anno 2023	49	129.924.988	148	13.061.084	197	142.986.072	24,9%	90,9%	725.818
percentuali									
- gen 23/dic 22	-56,3%	5,8%	-4,5%	0,3%	-26,2%	5,3%	-	-	42,7%
- gen23/gen22	25,6%	350,1%	31,0%	65,8%	29,6%	289,1%	-	-	200,2%



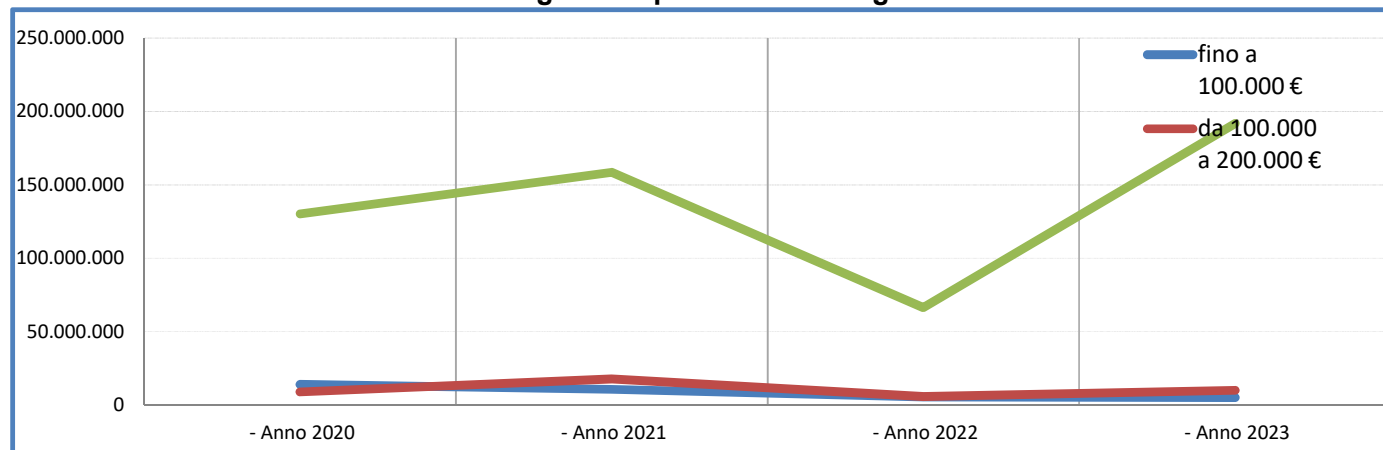
OSSERVATORIO OICE/INFORMATI AL 31/01/2023

- 3) Bandi di gara italiani per tutti i servizi di ingegneria e architettura
 c) per classi di importo in numero, valore e percentuale

PERIODI	Numero dei bandi per classi di importo								Valore dei bandi per classi di importo							
	fino a 100.000 €		da 100.000 a 200.000 €		oltre 200.000 €		totale		fino a 100.000 €		da 100.000 a 200.000 €		oltre 200.000 €		totale	
	n°	%	n°	%	n°	%	n°	%	imp.	%	imp.	%	imp.	%	imp.	%
Totale 2020	3.913	60,8	1.000	15,5	1.525	23,7	6.438	100	143.451.971	5,9	143.463.843	5,9	2.125.807.616	88,1	2.412.723.430	100
Totale 2021	3.115	52,6	1.166	19,7	1.646	27,8	5.927	100	117.311.385	5,5	168.425.609	7,9	1.848.043.562	86,6	2.133.780.556	100
Anno 2022																
- gennaio	131	52,4	40	16,0	79	31,6	250	100	5.429.212	7,0	5.571.938	7,2	66.345.445	85,8	77.346.595	100
- febbraio	196	52,8	41	11,1	134	36,1	371	100	7.481.255	4,0	6.495.669	3,5	174.013.816	92,6	187.990.740	100
- marzo	148	37,9	64	16,4	178	45,6	390	100	5.327.323	2,1	9.061.535	3,6	240.637.171	94,4	255.026.029	100
- aprile	185	40,9	62	13,7	205	45,4	452	100	7.317.892	1,6	8.729.530	1,9	452.296.113	96,6	468.343.535	100
- maggio	188	40,7	94	20,3	180	39,0	462	100	6.983.105	1,6	14.100.013	3,2	425.757.030	95,3	446.840.148	100
- giugno	167	45,6	66	18,0	133	36,3	366	100	5.270.421	2,0	8.934.354	3,3	254.554.999	94,7	268.759.774	100
- luglio	189	22,5	121	14,4	529	63,1	839	100	8.462.489	0,7	17.767.447	1,6	1.119.415.255	97,7	1.145.645.191	100
- agosto	176	39,8	69	15,6	197	44,6	442	100	7.566.946	2,8	10.131.539	3,8	248.248.466	93,3	265.946.951	100
- settembre	135	35,7	79	20,9	164	43,4	378	100	5.981.808	3,7	11.907.663	7,4	143.138.097	88,9	161.027.568	100
- ottobre	217	41,9	88	17,0	213	41,1	518	100	7.483.371	1,4	12.916.270	2,4	515.185.318	96,2	535.584.959	100
- novembre	191	51,1	54	14,4	129	34,5	374	100	7.275.082	4,9	7.933.203	5,3	133.558.987	89,8	148.767.272	100
- dicembre	137	27,8	64	13,0	292	59,2	493	100	6.711.876	1,5	9.219.293	2,0	444.576.570	96,5	460.507.739	100
Totale 2022	2.060	38,6	842	15,8	2.433	45,6	5.335	100	81.290.780	1,8	122.768.454	2,8	4.217.727.267	95,4	4.421.786.501	100
Anno 2023																
- gennaio	119	40,5	72	24,5	103	35,0	294	100	5.007.743	2,4	9.870.141	4,8	191.862.560	92,8	206.740.444	100
primo mese																
- Anno 2020	326	65,9	63	12,7	106	21,4	495	100	13.942.905	9,1	8.819.995	5,8	130.120.265	85,1	152.883.165	100
- Anno 2021	251	50,8	125	25,3	118	23,9	494	100	10.625.659	5,7	17.582.431	9,4	158.418.686	84,9	186.626.776	100
- Anno 2022	131	52,4	40	16,0	79	31,6	250	100	5.429.212	7,0	5.571.938	7,2	66.345.445	85,8	77.346.595	100
- Anno 2023	119	40,5	72	24,5	103	35,0	294	100	5.007.743	2,4	9.870.141	4,8	191.862.560	92,8	206.740.444	100
Confronti percentuali																
- gen 23/dic 22	-13,1%	-	-12,5%	-	-64,7%	-	-40,4%	-	-25,4%	-	7,1%	-	-56,8%	-	-55,1%	-
- gen23/gen22	-9,2%	-	-80,0%	-	-30,4%	-	-17,6%	-	-7,8%	-	77,1%	-	-189,2%	-	-167,3%	-

(*) La percentuale dei bandi sopra 200.000 Euro è diversa da quella relativa ai bandi sopra la soglia comunitaria per due ordini di motivi:
 - perché alcuni bandi vengono pubblicati nella Gazzetta comunitaria anche se di importo inferiore alla soglia dei 200.000 Ecu ed altri, che l'Oice stima soprastoglia, non vengono pubblicati su Gazzetta europea
 - inoltre perché nei cosiddetti settori speciali la soglia prevista dalle norme comunitarie è più elevata

Valore messo in gara nel primo mese di ogni anno dal 2020



OSSERVATORIO OICE/INFORMATI AL 31/01/2023

3) Bandi di gara italiani per tutti i servizi di ingegneria e architettura

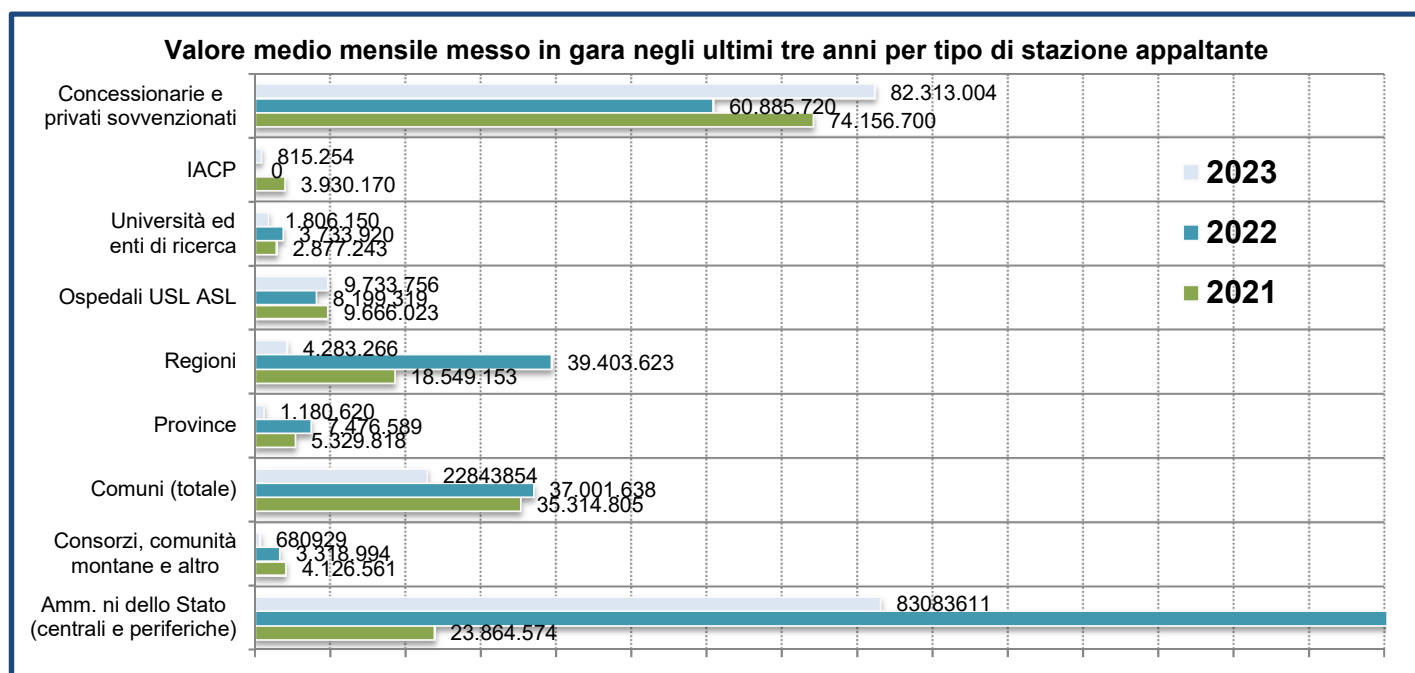
d) per settore

SETTORE	2021		2022						2023		confronti % - gen23/gen22	
			totale anno		gennaio		dicembre		gennaio			
	n°	euro	n°	euro	n°	euro	n°	euro	n°	euro	n°	euro
Opere edili	1.175	342.807.656	1.373	1.182.500.321	42	13.319.890	129	156.176.673	74	85.741.785	76,2%	543,7%
Edilizia sanitaria	181	149.840.655	368	644.740.270	5	404.626	8	2.740.853	5	9.442.477	0,0%	2233,6%
Edilizia scolastica	708	125.362.061	726	447.582.043	36	7.329.263	71	18.456.642	35	5.976.234	-2,8%	-18,5%
Strade e autostrade	551	198.434.676	504	433.711.463	50	14.532.733	40	15.005.137	31	47.384.635	-38,0%	226,1%
Parcheggi	19	3.564.813	31	5.962.952	5	2.036.446	2	1.293.194	5	332.601	0,0%	-83,7%
Opere marittime	37	22.279.955	21	71.320.893	1	4.518.000	2	545.977	1	4.386.688	0,0%	-2,9%
Ferrovie e metropolitane	48	203.007.406	54	84.893.689	7	4.126.937	7	21.752.207	6	960.446	-14,3%	-76,7%
Aeroporti	7	9.762.278	8	3.645.888	-	-	-	-	1	6.891.890	-	-
Opere idrauliche ed acquedotti	130	92.203.670	141	87.960.100	7	11.042.173	12	3.167.201	20	4.842.215	185,7%	-56,1%
Opere fognarie e di depurazione	112	45.864.977	68	27.496.052	3	1.374.440	4	1.316.520	3	449.703	0,0%	-67,3%
Altre opere a rete	11	11.168.738	12	5.661.049	3	3.207.181	-	-	-	-	-100,0%	-100,0%
Opere ambientali	776	131.988.772	367	79.919.973	17	1.883.051	19	2.876.940	31	3.905.436	82,4%	107,4%
Opere di impiantistica	176	27.204.172	136	29.226.173	6	1.152.859	4	282.075	10	7.423.397	66,7%	543,9%
Servizi di analisi e indagine	677	354.528.591	425	239.944.826	30	7.025.208	40	31.416.090	23	13.295.301	-23,3%	89,3%
Servizi di topografia e rilievo	185	88.114.166	178	133.043.484	8	526.754	14	53.114.044	6	9.274.006	-25,0%	1660,6%
Servizi di pianificazione	195	21.690.990	100	10.477.777	13	933.323	6	338.450	5	374.318	-61,5%	-59,9%
Servizi di assistenza	936	303.603.639	822	933.353.899	17	3.933.711	135	152.025.736	38	6.059.312	123,5%	54,0%
Totale	5.924	2.131.427.215	5.334	4.421.440.852	250	77.346.595	493	460.507.739	294	206.740.444	17,6%	167,3%

Numero, valore ed incidenza percentuale dei concorsi di idee e dei concorsi

CONCORSI	2021		2022						2023		confronti % - gen23/gen22	
			totale anno		gennaio		dicembre		gennaio			
	n°	euro	n°	euro	n°	euro	n°	euro	n°	euro	n°	euro
Concorsi di idee	39	2.848.500	24	1.719.127	1	10.000	-	-	3	58.200	200,0%	482,0%
Concorsi di progettazione	62	28.755.399	442	166.477.638	4	1.448.161	10	5.833.449	18	10.080.618	350,0%	596,1%
Totale concorsi	101	31.603.899	466	168.196.765	5	1.458.161	10	5.833.449	21	10.138.818	320,0%	595,3%
% dei concorsi sul totale del mercato	1,7%	1,5%	8,7%	3,8%	2,0%	1,9%	2,0%	1,3%	7,1%	4,9%		

STAZIONE APPALTANTE	2021		2022						2023		confronti % - gen23/gen22	
			totale anno		gennaio		dicembre		gennaio			
	n°	euro	n°	euro	n°	euro	n°	importo	n°	euro	n°	euro
Amm. ni dello Stato (centrali e periferiche)	526	286.374.884	1.137	2.457.525.506	11	9.226.564	147	287.344.994	17	83.083.611	54,5%	800,5%
Consorzi, comunità montane e altro	209	49.518.734	165	39.827.922	3	1.035.049	17	5.158.776	6	680.929	100,0%	-34,2%
Comuni (totale)	3.347	423.777.654	2.281	444.019.655	123	19.417.356	174	53.136.171	183	22.843.854	48,8%	17,6%
- (Comuni sotto 5.000)	1.183	107.614.567	576	72.798.922	35	3.071.665	50	8.002.859	46	4.319.087	31,4%	40,6%
- (Comuni 5.000-100.000)	1.808	206.753.104	1.399	211.297.130	71	9.718.170	92	19.761.930	131	17.004.150	84,5%	75,0%
- (Comuni sopra 100.000)	356	109.409.983	306	159.923.603	17	6.627.521	32	25.371.382	6	1.520.617	-64,7%	-77,1%
Province	279	63.957.820	281	89.719.063	49	13.514.310	44	10.841.905	5	1.180.620	-89,8%	-91,3%
Regioni	333	222.589.834	440	472.843.472	18	11.700.123	23	24.619.372	23	4.283.266	27,8%	-63,4%
Ospedali USL ASL	219	115.992.276	269	98.391.831	4	319.686	15	6.285.236	7	9.733.756	75,0%	2944,8%
Università ed enti di ricerca	97	34.526.912	65	44.807.044	3	1.252.315	4	3.160.000	3	1.806.150	0,0%	44,2%
IACP	77	47.162.037	136	0	4	408.634	1	45.645	3	815.254	-25,0%	99,5%
Concessionarie e privati sovvenzionati	840	889.880.405	560	730.628.635	35	20.472.558	68	69.915.640	47	82.313.004	34,3%	302,1%
Totale	5.927	2.133.780.556	5.334	4.377.763.128	250	77.346.595	493	460.507.739	294	206.740.444	17,6%	167,3%

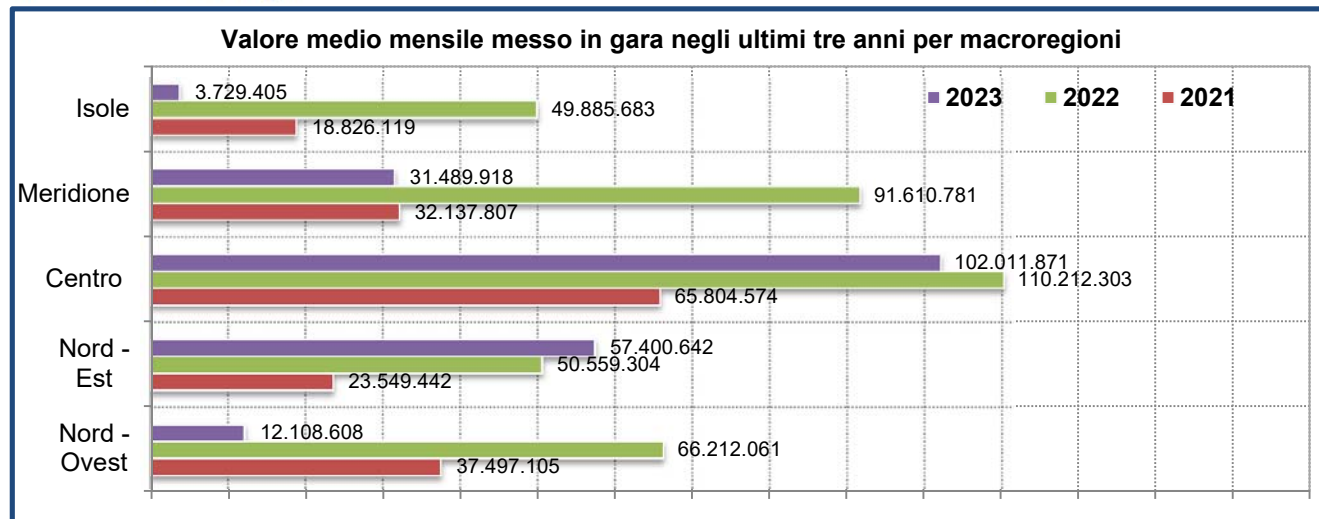


3) Bandi di gara italiani per tutti i servizi di ingegneria e architettura

f) per regione

REGIONE	2021		2022						2023		confronti % - gen23/gen22	
	totale anno		gennaio		dicembre		gennaio		n°	euro	n°	euro
	n°	euro	n°	euro	n°	euro	n°	euro				
Valle d'Aosta	40	5.994.417	32	7.614.218	1	318.630	3	2.401.839	-	-	-100,0%	-100,0%
Piemonte	236	68.290.809	277	236.151.109	11	3.154.289	9	1.667.782	2	523.751	-81,8%	-83,4%
Liguria	145	62.144.381	150	175.574.283	4	3.965.970	13	18.147.764	3	231.000	-25,0%	-94,2%
Lombardia	845	313.535.658	579	375.205.118	16	7.528.874	48	21.254.305	32	11.353.857	100,0%	50,8%
Trentino AA	66	22.510.105	77	123.383.315	5	3.333.538	5	5.303.586	6	31.219.729	20,0%	836,5%
Veneto	301	152.460.712	339	204.334.232	17	5.829.322	20	16.590.972	18	20.130.277	5,9%	245,3%
Friuli V. Giulia	124	29.372.003	127	122.795.609	11	1.973.018	11	5.492.493	6	1.770.203	-45,5%	-10,3%
Emilia Romagna	198	78.250.480	217	156.198.488	5	2.666.540	22	31.299.564	10	4.280.433	100,0%	60,5%
Toscana	250	105.641.357	335	192.363.841	22	2.296.971	21	22.679.587	16	5.400.727	-27,3%	135,1%
Umbria	70	13.850.251	93	168.804.371	6	1.394.935	8	9.717.123	6	2.249.977	0,0%	61,3%
Marche	196	44.787.990	181	207.749.317	2	922.056	14	18.382.316	4	1.191.715	100,0%	29,2%
Lazio	622	625.375.286	515	753.630.105	25	11.904.349	62	112.106.137	31	93.169.452	24,0%	682,7%
Abruzzo	141	20.800.903	178	77.567.233	11	1.002.388	22	13.670.507	4	380.990	-63,6%	-62,0%
Molise	66	17.912.211	45	15.753.695	5	692.425	5	6.122.358	13	1.560.753	160,0%	125,4%
Campania	610	144.572.903	522	384.161.591	26	3.170.242	46	39.654.371	50	8.172.058	92,3%	157,8%
Basilicata	85	16.751.401	87	56.741.173	1	25.870	8	10.408.765	1	198.000	0,0%	665,4%
Puglia	527	125.193.419	469	318.371.361	14	3.839.734	62	43.350.764	32	15.406.637	128,6%	301,2%
Calabria	375	60.422.841	287	246.734.324	13	2.873.726	18	16.625.206	30	5.771.480	130,8%	100,8%
Sicilia	710	168.358.299	556	414.211.124	30	6.589.824	62	48.731.107	19	1.937.992	-36,7%	-70,6%
Sardegna	320	57.555.130	268	184.417.066	25	13.863.894	34	16.901.193	11	1.791.413	-56,0%	-87,1%
Area geografica (Macroregioni)												
Nord - Ovest	1.266	449.965.265	1.038	794.544.728	32	14.967.763	73	43.471.690	37	12.108.608	15,6%	-19,1%
Nord - Est	689	282.593.300	760	606.711.644	38	13.802.418	58	58.686.615	40	57.400.642	5,3%	315,9%
Centro	1.138	789.654.884	1.124	1.322.547.634	55	16.518.311	105	162.885.163	57	102.011.871	3,6%	517,6%
Meridione	1.804	385.653.678	1.588	1.099.329.377	70	11.604.385	161	129.831.971	130	31.489.918	85,7%	171,4%
Isole	1.030	225.913.429	824	598.628.190	55	20.453.718	96	65.632.300	30	3.729.405	-45,5%	-81,8%
Totale Italia	5.927	2.133.780.556	5.334	4.421.761.573	250	77.346.595	493	460.507.739	294	206.740.444	17,6%	167,3%

Nord - Ovest Valle d'Aosta, Piemonte, Liguria, Lombardia
 Nord - Est Trentino AA, Veneto, Friuli V. Giulia, Emilia Romagna
 Centro Toscana, Umbria, Marche, Lazio
 Meridione Abruzzo, Molise, Campania, Basilicata, Puglia, Calabria
 Isole Sicilia, Sardegna

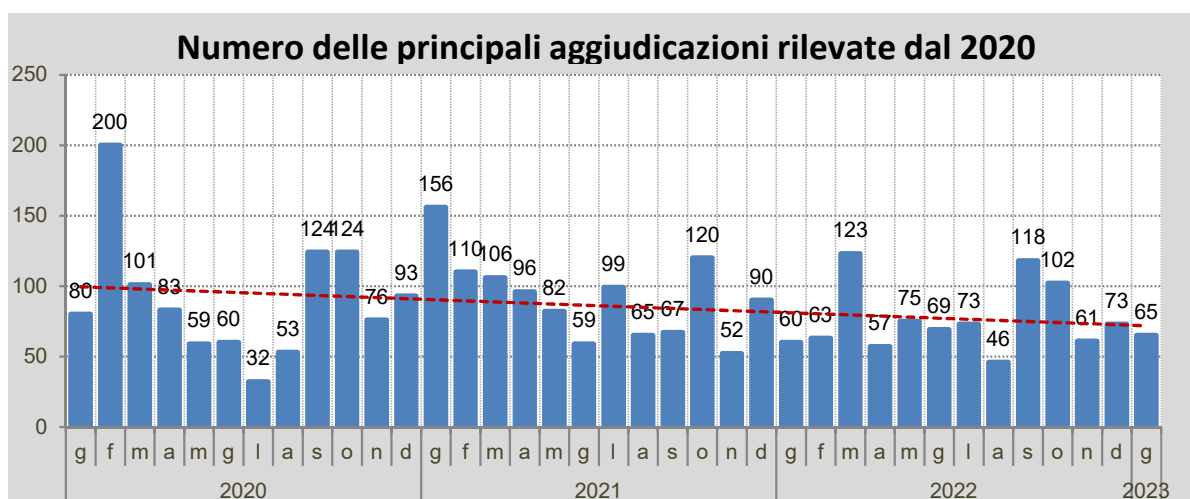


3) Bandi di gara italiani per servizi di ingegneria
g) aggiudicazione gare italiane

Tabella su numero, tempi e valori medi delle aggiudicazioni

Anno bando	Numero medio mensile aggiudicazioni rilevate	Media dei giorni dalla pubblicazione all'aggiudicazione	Importo medio del valore degli affidamenti (in euro)
2018	61	310	533.000
2019	55	287	560.000
2020	90	257	1.003.000
2021	92	185	1.431.000
2022	77	132	826.000

N.B.:L'importo medio degli affidamenti si riferisce alle aggiudicazioni rilevate, che sono di norma quelle più importanti e quindi di maggior valore.



Elenco delle maggiori aggiudicazioni rilevate nel mese di gennaio

1) ministero della difesa - segretariato generale della difesa e direzione nazionale degli armamenti - direzione dei lavori e del demanio - 3° reparto - 7^ divisione (rm): progettazione di fattibilità tecnico economica, definitiva ed esecutiva compreso il piano di sicurezza dei lavori e coordinamento e le caratterizzazioni ambientali, geologica e geotecnica per i lavori di adeguamento e ammodernamento delle capacità di supporto logistico delle basi della m.m.i. – base navale di la spezia – programma basi blu.

Data pubblicazione bando: 01/04/2022

Data aggiudicazione: 16/12/2022

Importo a base d'asta euro: 14.458.538

Aggiudicatario: RTI BTP INFRASTRUTTURE SPA, AICOM SPA, MODIMAR SRL, SEACON SRL, REACT STUDIO SRL, GEOTER SRL.

2) istituto di ricovero e cura a carattere scientifico "giannina gaslini" (ge): procedura aperta per l'affidamento del servizio di controllo qualità, direzione lavori, coordinamento sicurezza e supporto tecnico, gestionale (attività di project management consultant - pmc) e amministrativo per ammodernamento della struttura ospedaliera dell'ircs gaslini, sita in genova, in via gerolamo gaslini n. 5.

Data pubblicazione bando: 30/09/2022

Data aggiudicazione: 10/11/2022

Importo a base d'asta euro: 5.765.000

Aggiudicatario: Rina Consulting spa e Proger spa.

3) regione lazio: accordo quadro avente ad oggetto servizi di ingegneria (progettazione definitiva, progettazione esecutiva, coordinamento della sicurezza in fase di progettazione e di esecuzione, direzione lavori) ed architettura inerenti il centro direzionale regione lazio-v. c. colombo rm.

Data pubblicazione bando: 01/07/2022

Data aggiudicazione: 16/01/2023

Importo a base d'asta euro: 4.993.255

Aggiudicatario: RTI PROGER spa - RINA Consulting S.p.A. - Artuso Architetti.

4) ferrovie della calabria srl (cz): g21-27: servizi tecnici di ingegneria ed architettura inerenti la direzione dei lavori, contabilità coordinamento per la sicurezza in fase di esecuzione per il miglioramento della sicurezza, compresa la protezione marcia treno, della linea cosenza - catanzaro lido, compresa la realizzanda diramazione da dulcino alla nuova stazione ferroviaria rfi di catanzaro in località germaneto.

Data pubblicazione bando: 16/11/2021

Data aggiudicazione: 19/12/2022

Importo a base d'asta euro: 3.657.825

Aggiudicatario: RTP costituendo Ferrotramviaria Engineering S.P.A. (Capogruppo/Mandataria).

5) università degli studi di milano (mi): avviso di gara - servizi di progettazione architettonica - accordo quadro quadriennale per la prestazione di servizi di ingegneria e architettura - l'università intende affidare i servizi di ingegneria e architettura relativi a progettazione di interventi edilizi, esecuzione delle opere e prestazioni specialistiche a operatori economici esterni mediante l'aggiudicazione di un accordo quadro di servizi di ingegneria e architettura secondo quanto disciplinato dall'art. 54, comma 4, lett. a) del d.lgs. n. 50/2016 - lotto 2/3 - direzione lavori e collaudi.

Data pubblicazione bando: 20/02/2020

Data aggiudicazione: 05/10/2022

Importo a base d'asta euro: 3.500.000

Aggiudicatario: RTI R4M enegenering s.r.l. +2.

6) università degli studi di milano (mi): avviso di gara - servizi di progettazione architettonica - accordo quadro quadriennale per la prestazione di servizi di ingegneria e architettura - l'università intende affidare i servizi di ingegneria e architettura relativi a progettazione di interventi edilizi, esecuzione delle opere e prestazioni specialistiche a operatori economici esterni mediante l'aggiudicazione di un accordo quadro di servizi di ingegneria e architettura secondo quanto disciplinato dall'art. 54, comma 4, lett. a) del d.lgs. n. 50/2016 - lotto 1/3 - progettazione.

Data pubblicazione bando: 20/02/2020

Data aggiudicazione: 05/10/2022

Importo a base d'asta euro: 2.500.000

Aggiudicatario: RTI aegis Cantarelli & partners s.r.l. - studio ingegneria e ambiente +3.

7) agenzia del demanio - direzione roma capitale (rm): servizi architettonici, di ingegneria e misurazione - audit sismico, energetico, progettazione preliminare del fabbricato denominato "palazzo delle corporazioni", via vittorio veneto - via molise - via s.basilio - rmb0562.

Data pubblicazione bando: 05/08/2022

Data aggiudicazione: 13/12/2022

Importo a base d'asta euro: 1.595.644

Aggiudicatario: Raggruppamento con POLITECNICA INGEGNERIA ed ARCHITETTURA SOC. COOP..

8) ministero delle infrastrutture e dei trasporti provveditorato interregionale per le oo.pp. piemonte valle d'aosta liguria - sede di torino (to): g00686 - servizi di redazione di progetto di fattibilità tecnico economica, progetto definitivo e progetto esecutivo, in modalità bim, con riserva di affidamento dei servizi di direzione dei lavori e di coordinamento della sicurezza in fase di esecuzione, per gli interventi di miglioramento sismico, efficienza energetica e riorganizzazione funzionale del complesso demaniale ferrante aporti, sede dei servizi minorili.

Data pubblicazione bando: 30/03/2022

Data aggiudicazione: 22/12/2022

Importo a base d'asta euro: 1.481.374

Aggiudicatario: RTP MYTHOS Consorzio Stabile S.c. a r.l..

9) autorità di sistema portuale del mare adriatico meridionale, bari: progettazione definitiva degli interventi di recupero e rifunzionalizzazione del bacino alti fondali (baf) porto di Manfredonia.

Data pubblicazione bando: 07/07/2022

Data aggiudicazione: 18/01/2023

Importo a base d'asta euro: 1.480.796

Aggiudicatario: BTP Infrastrutture S.p.A. e VAMS Ingegneria S.R.L.

10) agenzia del demanio - direzione regionale lazio: progettazione definitiva ed esecutiva - in modalità bim, coordinamento sicurezza - aggiornamento catastale per restauro e risanamento conservativo per la rifunzionalizzazione del complesso immobiliare denominato ex caserma italo stegher, sito a civitavecchia (rm), in via antonio da sangallo n. 11 - scheda rmb0392.

Data pubblicazione bando: 16/09/2022

Data aggiudicazione: 30/12/2022

Importo a base d'asta euro: 1.298.639

Aggiudicatario: Gnosis Progetti Società Cooperativa.

11) azienda regionale per l'innovazione e gli acquisti spa aria (mi): concorso di progettazione per la nuova sede destinata ad ospitare gli enti e le società di regione lombardia - situata in milano nel lotto ricompreso tra le vie pola - taramelli -abbadesse e rosellini.

Data pubblicazione bando: 23/03/2022

Data aggiudicazione: 22/12/2022

Importo a base d'asta euro: 1.199.788

Aggiudicatario: RTC formato da: Park Associati S.r.l. (Mandataria) - Esa engineering S.r.l. - Redesco Progetti S.r.l. - Pro Iter Group Consorzio Stabile (Mandanti).

12) comune dell'aquila: progettazione di fattibilità tecnico economica, alla progettazione definitiva-esecutiva, nonché alla direzione lavori ed il coordinamento della sicurezza in fase progettazione ed in fase di esecuzione per l'intervento di consolidamento e recupero ex convento delle lauretane – l'aquila reso inagibile dagli eventi sismici del 2009.

Data pubblicazione bando: 06/04/2022

Data aggiudicazione: 30/12/2022

Importo a base d'asta euro: 1.174.703

Aggiudicatario: Raggruppamento con GNOSIS PROGETTI.

13) consorzio di bonifica brenta (pd): progettazione definitiva, studi specialistici multidisciplinari, indagini e rilievi in sito, prove di laboratorio, servizi accessori di progettazione partecipata, assistenza nei procedimenti autorizzativi del progetto serbatoio del vano - realizzazione di un vaso sul torrente vano e tutela dell'irrigazione nel comprensorio del consorzio di bonifica brenta.

Data pubblicazione bando: 30/09/2022

Data aggiudicazione: 28/12/2022

Importo a base d'asta euro: 1.170.000

Aggiudicatario: Raggruppamento con Lombardi Ingegneria S.r.l..

14) università degli studi di milano (mi): avviso di gara - servizi di progettazione architettonica - accordo quadro quadriennale per la prestazione di servizi di ingegneria e architettura - l'università intende affidare i servizi di ingegneria e architettura relativi a progettazione di interventi edilizi, esecuzione delle opere e prestazioni specialistiche a operatori economici esterni mediante l'aggiudicazione di un accordo quadro di servizi di ingegneria e architettura secondo quanto disciplinato dall'art. 54, comma 4, lett. a) del d.lgs. n. 50/2016 - lotto 3/3 - progettazione e direzione lavori.

Data pubblicazione bando: 20/02/2020

Data aggiudicazione: 06/10/2022

Importo a base d'asta euro: 1.000.000

Aggiudicatario: Tekne Esco s.r.l..

15) anas - ente nazionale per le strade direzione generale (rm): accordo quadro quadriennale per servizi di progettazione definitiva ed esecutiva relativa ai lavori di manutenzione programmata e di miglioramento delle condizioni di sicurezza della rete stradale interessata dalle opere infrastrutturali per le olimpiadi 2026 lotto 2 lombardia.

Data pubblicazione bando: 17/12/2021

Data aggiudicazione: 06/10/2022

Importo a base d'asta euro: 1.000.000

Aggiudicatario: Raggruppamento con INGEGNERIA DEL TERRITORIO S.r.l..

16) anas - ente nazionale per le strade direzione generale (rm): accordo quadro quadriennale per servizi di progettazione definitiva ed esecutiva relativa ai lavori di manutenzione programmata e di miglioramento delle condizioni di sicurezza della rete stradale interessata dalle opere infrastrutturali per le olimpiadi 2026 lotto 1 lombardia.

Data pubblicazione bando: 17/12/2021

Data aggiudicazione: 23/09/2022

Importo a base d'asta euro: 1.000.000

Aggiudicatario: Raggruppamento con GP Ingegneria S.r.l..

17) arexpo spa (mi): procedura aperta, ai sensi dell'articolo 60 del d.lgs. n. 50/2016 e s.m.i., per la conclusione di un accordo quadro, ai sensi dell'art. 54, comma 4, lett. c), del d.lgs. n. 50/2016, con più operatori per l'affidamento di servizi di pianificazione e progettazione, nonché di servizi di supporto nello svolgimento di attività di pianificazione e progettazione in materia urbanistica, delle infrastrutture, del territorio e edilizia.

Data pubblicazione bando: 03/05/2022

Data aggiudicazione: 25/01/2023

Importo a base d'asta euro: 1.000.000

Aggiudicatario: Raggruppamento con MATE SOCIETA' COOPERATIVA.

18) comune di valdobbadiene (tv): servizi di progettazione e direzione lavori, coordinamento della sicurezza - lavori di realizzazione di centro nzeb in via sotto il mur del brolo a san vito di valdobbadiene (tv).

Data pubblicazione bando: 08/09/2022

Data aggiudicazione: 22/12/2022

Importo a base d'asta euro: 878.806

Aggiudicatario: Raggruppamento con SETTANTA7 S.r.l..

19) bim gestione servizi pubblici spa belluno: servizi di progettazione, direzione lavori, sicurezza e altri servizi relativi alle opere di "centralizzazione del sistema fognario della val di zoldo".

Data pubblicazione bando: 10/06/2022

Data aggiudicazione: 13/01/2023

Importo a base d'asta euro: 872.174

Aggiudicatario: Raggruppamento con INGEGNERIA 2P srl.

20) comune di castelfranco veneto (tv): progettazione esecutiva, direzione lavori e coordinamento alla sicurezza sia in fase di progettazione che di esecuzione, relativi alla ristrutturazione della nuova sede del conservatorio a. steffani.

Data pubblicazione bando: 29/03/2022

Data aggiudicazione: 12/09/2022

Importo a base d'asta euro: 811.604

Aggiudicatario: Raggruppamento con Sinergo spa (mandataria).

21) agenzia del demanio - direzione regionale lazio: affidamento dei servizi di verifica della vulnerabilità sismica, pfe, progettazione definitiva ed esecutiva (attività opzionali di direzione lavori, cse, contabilità dei lavori e aggiornamento catastale) dell'immobile demaniale sito in frosinone, corso della repubblica 207 (scheda frb0105).

Data pubblicazione bando: 23/09/2022

Data aggiudicazione: 30/12/2022

Importo a base d'asta euro: 697.132

Aggiudicatario: Raggruppamento con Techproject S.r.l..

22) comune di taranto: redazione di progetto definitivo, progetto esecutivo e coordinamento della sicurezza in fase di progettazione, direzione lavori e coordinamento della sicurezza in fase di esecuzione per i lavori di sistemazione del lungomare terrazzato per la rigenerazione del quartiere tamburi (lotto 1) e realizzazione della rete irrigua a servizio del quartiere tamburi e riqualificazione urbana di via galeso (lotto 2).

Data pubblicazione bando: 10/02/2022

Data aggiudicazione: N.D.

Importo a base d'asta euro: 641.364

Aggiudicatario: RTI HYPRO S.r.l. (Capogruppo).

23) comune di nuvolento (bs): servizi tecnici in fase di progettazione definitiva ed esecutiva con opzione di affidamento dei servizi tecnici in fase di esecuzione per la realizzazione della nuova scuola primaria di nuvolento.

Data pubblicazione bando: 25/08/2022

Data aggiudicazione: 10/01/2023

Importo a base d'asta euro: 624.924

Aggiudicatario: RTP SETTANTA7.

24) Autorita' di Sistema Portuale del Mare Tirreno Centro Settentrionale (RM): servizio di direzione lavori e di coordinamento della sicurezza in fase di esecuzione dei lavori - nuovo assetto viabilità principale completamento viabilità a nord dello scalo. realizzazione piazzali a tergo delle banchine darsena traghetti e della banchina n. 26 del terminal commerciale.

Data pubblicazione bando: 16/08/2022

Data aggiudicazione: 17/11/2022

Importo a base d'asta euro: 622.655

Aggiudicatario: ROGEDIL Servizi S.r.l. (mandataria).

25) agenzia del demanio - direzione regionale lazio (rm): progetto definitivo ed esecutivo adeguamento sismico - progettazione definitiva ed esecutiva e coordinamento della sicurezza in fase di progettazione ed incarico opzionale per direzione lavori, cse, contabilità dei lavori e accatastamento finalizzati all'intervento di adeguamento sismico del palazzo uffici finanziari di rieti - viale cesare verani, 7.

Data pubblicazione bando: 09/09/2022

Data aggiudicazione: 29/12/2022

Importo a base d'asta euro: 622.129

Aggiudicatario: Raggruppamento con ALL INGEGNERIA STUDIO TECNICO ASSOCIATO.

26) a.t.e.r. - azienda territoriale per l'edilizia residenziale pubblica della provincia di viterbo: progettazione definitiva, esecutiva, coordinamento della sicurezza in fase di progettazione, indagini geologiche, complementari e pratiche accessorie - lavori di riqualificazione e rifunzionalizzazione di un edificio storico sito nel centro della città di viterbo.

Data pubblicazione bando: 27/07/2022

Data aggiudicazione: 18/10/2022

Importo a base d'asta euro: 587.125

Aggiudicatario: RTP RPA srl (capogruppo).

27) comune di firenze: redazione del documento di fattibilità delle alternative progettuali del sottoattraversamento del sodo.

Data pubblicazione bando: 11/03/2022

Data aggiudicazione: 31/01/2023

Importo a base d'asta euro: 581.407

Aggiudicatario: Pro Iter Group Consorzio Stabile: TANDEM S.R.L. - PRO ITER AMBIENTE S.R.L. - PRO ITER PROGETTO INFRASTRUTTURE TERRITORIO S.R.L..

28) unione delle terre d'argine, carpi: avviso di gara - servizi di ingegneria - servizi architettonici, di costruzione, ingegneria e ispezione - accordo quadro con un unico operatore economico afferente i servizi di architettura e ingegneria e altri servizi tecnici occorrenti ai comuni di carpi, campogalliano, soliera e novi di modena - lotto 4/4.

Data pubblicazione bando: 18/02/2022

Data aggiudicazione: 16/01/2023

Importo a base d'asta euro: 525.000

Aggiudicatario: Raggruppamento con Soc. 3TI PROGETTI ITALIA - INGEGNERIA INTEGRATA S.P.A..

29) comune di portoferraio (li): progettazione definitiva ed esecutiva e per il coordinamento della sicurezza in fase di progettazione, per i lavori di realizzazione del tracciato elbano della cd. ciclovvia tirrenica, con opzione e riserva di successivo affidamento per la direzione dei lavori e per il coordinamento della sicurezza in fase di esecuzione.

Data pubblicazione bando: 30/11/2022

Data aggiudicazione: 10/01/2023

Importo a base d'asta euro: 522.506

Aggiudicatario: Raggruppamento con TAU ENGINEERING srl.

30) comune di san donà di piave (ve): progettazione definitiva ed esecutiva, della direzione lavori e contabilità, del coordinamento della sicurezza in fase di progettazione ed esecuzione e redazione degli attestati di prestazione energetica - riqualificazione urbana di edifici in aree limitrofe alla linea ferroviaria in comune di san donà di piave cantina dei talenti ambito 2.

Data pubblicazione bando: 22/09/2022

Data aggiudicazione: 01/12/2022

Importo a base d'asta euro: 520.152

Aggiudicatario: Raggruppamento con INM and Partner srl.

31) asp azienda sanitaria provinciale caltanissetta (cl): servizio di progettazione e direzione lavori dei lavori di risanamento conservativo ex ospedale a dubini di caltanissetta, per la realizzazione della rems (residenza per esecuzione delle misure di sicurezza).

Data pubblicazione bando: 02/03/2021

Data aggiudicazione: N.D.

Importo a base d'asta euro: 519.840

Aggiudicatario: RT Concise consorzio stabile.

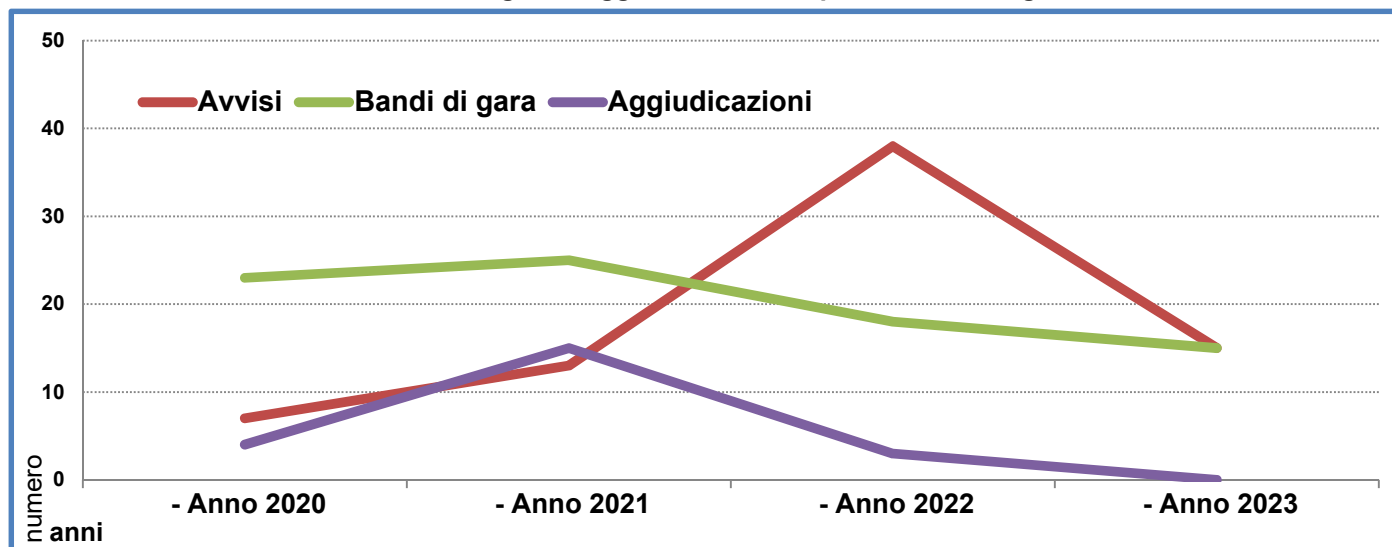
OSSERVATORIO OICE/INFORMATEL AL 31/01/2023

4) Rilevazione iniziative in partenariato pubblico-privato

(Bandi per project financing e concessioni)

Periodo	art. 183 e succ. Codice Contratti Pubblici									art. 164 e succ. Codice Contratti Pubblici		
	Gare su proposta dell'amministrazione (art. 183 c. 1-14)			Gare su proposta del promotore (art. 183 c. 15)			Aggiudicazioni			Gare per concessioni di costruzione e gestione		
	num.	con valore noto		num.	con valore noto		num.	con valore noto		num.	con valore noto	
		num.	euro		num.	euro		num.	euro		num.	euro
Totale anno												
Totale 2020	73	26	259.748.143	353	316	3.661.026.428	78	33	368.286.907	59	44	797.075.843
Totale 2021	84	4	10.454.636	583	369	7.638.450.097	68	56	536.511.722	142	132	452.734.796
Anno 2022												
- gennaio	38	1	100.000	18	18	784.634.097	3	2	28.326.306	-	-	-
- febbraio	12	1	2.500.000	38	36	327.910.506	6	5	108.071.014	-	-	-
- marzo	50	1	12.000.000	39	37	284.938.993	2	2	785.872	5	3	13.743.158
- aprile	26	-	-	36	31	1.272.277.993	2	1	14.561.580	7	3	473.031.279
- maggio	46	2	18.727.795	63	60	412.140.471	2	-	-	1	1	445.000
- giugno	5	-	-	76	72	398.478.338	-	-	-	8	2	28.534.649
- luglio	7	-	-	34	34	11.860.540.685	8	6	101.479.866	1	1	824.124
- agosto	9	1	762.743	44	29	791.682.248	-	-	-	1	1	1.121.054
- settembre	8	-	-	38	26	415.792.163	2	1	259.899	-	-	-
- ottobre	11	1	3.500.000	26	25	291.022.583	2	1	29.216.389	-	-	-
- novembre	6	-	-	38	35	770.120.283	2	1	75.354.444	1	-	-
- dicembre	8	1	2.622.868	56	55	1.365.519.076	4	3	29.336.215	4	1	31.500
Totale 2022	226	8	40.213.406	506	458	18.975.057.436	33	22	387.391.585	28	12	517.730.764
Anno 2023												
- gennaio	15	-	-	15	13	290.332.619	-	-	-	1	1	3.443.737
primo mese												
- Anno 2020	7	4	33.170.733	23	23	231.308.594	4	3	22.491.017	5	5	35.585.723
- Anno 2021	13	0	0	25	21	129.355.951	15	14	151.299.454	4	4	17.334.186
- Anno 2022	38	1	100.000	18	18	784.634.097	3	2	28.326.306	0	0	0
- Anno 2023	15	0	0	15	13	290.332.619	0	0	0	1	1	3.443.737
confronti percentuali												
- gen 23/dic 22	87,5%	-	-	-73,2%	-76,4%	-78,7%	-	-	-	-75,0%	0,0%	10832,5%
- gen23/gen22	-60,5%	-	-	-16,7%	-27,8%	-63,0%	-	-	-	-	-	-

**Procedure art. 183 e succ. Codice Contratti Pubblici
numero di avvisi, bandi di gara e aggiudicazioni nel primo mese di ogni anno dal 2020**

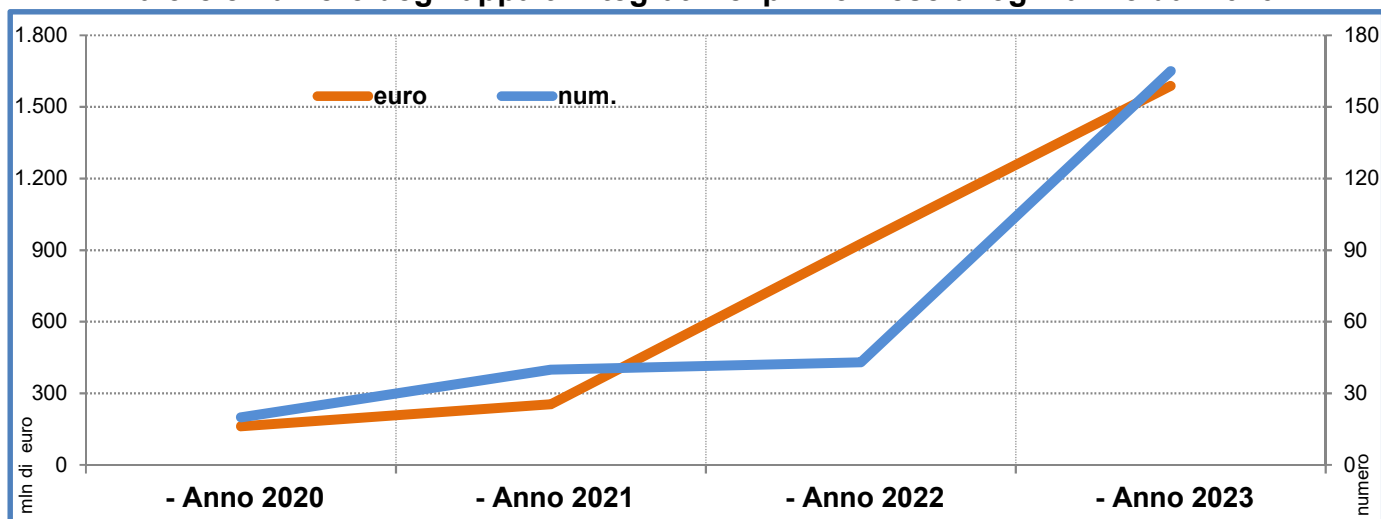


OSSERVATORIO OICE/INFORMATTEL AL 31/01/2023

5) Bandi di gara per lavori con annessa progettazione
(Appalti concorso, appalti integrati, appalti di general contracting e altro)

Periodo	Appalti integrati			General contracting			Altri bandi per lavori o servizi con annessa progettazione (*)		
	num.	con valore noto		num.	con valore noto		num.	con valore noto	
		num.	euro		num.	euro		num.	euro
Totale anno									
- Anno 2019	210	206	3.305.732.206	1	1	199.829.119	76	69	1.029.394.097
Totale 2020	505	505	9.589.541.053	1	1	142.545.542	76	65	804.807.224
Totale 2021	544	538	11.307.218.027	2	2	282.745.446	33	29	541.666.871
Anno 2022									
gennaio	43	43	926.265.710	-	-	-	8	8	21.235.600
febbraio	37	37	1.514.437.976	-	-	-	1	1	66.043.145
marzo	32	32	302.060.437	-	-	-	8	7	16.610.089
aprile	52	51	1.383.334.822	-	-	-	5	4	2.203.327
maggio	64	64	318.614.672	-	-	-	5	5	821.489.388
giugno	50	50	2.050.351.755	-	-	-	-	-	-
luglio	129	129	5.942.162.428	-	-	-	1	1	1.800.000
agosto	66	66	814.234.156	-	-	-	5	5	82.528.925
settembre	66	65	1.478.896.518	-	-	-	-	-	-
ottobre	145	145	2.460.103.407	-	-	-	-	-	-
novembre	144	144	4.267.860.291	-	-	-	1	1	710.000
dicembre	426	426	11.139.106.520	-	-	-	6	6	187.563.946
Totale 2022	1.254	1.252	32.597.428.692	0	0	0	40	38	1.200.184.420
Anno 2023									
gennaio	165	165	1.587.673.479	0	0	0	0	0	0
primo mese									
- Anno 2020	20	20	162.082.036	0	0	0	1	1	3.147.264
- Anno 2021	40	40	254.085.971	0	0	0	2	1	30.000
- Anno 2022	43	43	926.265.710	-	-	-	8	8	21.235.600
- Anno 2023	165	165	1.587.673.479	-	-	-	0	0	0
confronti percentuali									
- gen 23/dic 22	-61,3%	-61,3%	-85,7%	-	-	-	-100,0%	-100,0%	-100,0%
- gen23/gen22	283,7%	283,7%	71,4%	-	-	-	-100,0%	-100,0%	-100,0%
- gen-feb 23/ gen-feb 22	283,7%	283,7%	71,4%	-	-	-	-100,0%	-100,0%	-100,0%

(*) Esempi di "altri bandi": costituzione di una STU; selezione di proposte di riqualificazione urbana; ricerca di soggetti sponsorizzatori per restauri; ricerca gestore area di protezione ambientale; bandi di "Global service" e "Facility management" quando richiedano con chiarezza anche servizi di ingegneria.

Valore e numero degli appalti integrati nel primo mese di ogni anno dal 2020


6) Azioni Oice per la correttezza dei bandi

(Le lettere di contestazione, e le relative risposte, sono inviate in copia anche all'Autorità per i Lavori Pubblici, che ne ha fatto specifica richiesta)

Tabella riassuntiva delle azioni OICE

Anno	Totale contestazioni
2020	84
2021	97
2022	85
2023	11

Lettere inviate alle stazioni appaltanti nel mese di gennaio

1) COMUNE DI LUCCA: Procedura negoziata "P.T. n. 49/2022 – Piano Nazionale di Ripresa e Resilienza (PNRR) – Appalto integrato di progettazione definitiva, esecutiva e di lavori di riqualificazione e riorganizzazione degli impianti sportivi in località Acquedotto".

Data invio lettera: 09/01/2023

2) AGENZIA DELLE ENTRATE: Procedura Aperta per l'affidamento del "servizio di verifica della vulnerabilità sismica e diagnosi energetica per una pluralità di immobili in uso all'Agenzia delle Entrate".

Data invio lettera: 10/01/2023

3) ANAS S.P.A.: procedura aperta per l'affidamento della progettazione definitiva ed esecutiva e dell'esecuzione dei lavori relativi alla "S.S. 210 " Amandola – Servigliano" - Lavori di adeguamento e/o miglioramento tecnico funzionale della sezione stradale in t.s. e potenziamento delle intersezioni – 2^Stralcio. Cod. SIL ACNOAN00116 - Cod. CUP F21B22001560001 – Cod. CIG 950417989E"

Data invio lettera: 12/01/2023

4) Libero Consorzio Comunale di Enna: Procedura aperta per l'affidamento del servizio di ingegneria-architettura relativo alla Progettazione definitiva-esecutiva, redazione relazione geologica per i "Lavori di miglioramento sismico dell'edificio denominato Palazzo della Provincia adibito ad uffici del Libero Consorzio Comunale di Enna, della Prefettura e sede della Protezione Civile Provinciale."

Data invio lettera 13/01/2023

5) VALLE UMBRA SERVIZI S.P.A.: Procedura aperta per l'affidamento di servizi di architettura e ingegneria per l'attuazione dell'opera denominata "Potenziamento e revamping delle infrastrutture costituenti il sistema Valle Umbra"

Data invio lettera: 16/01/2023

6) Consorzio TIRRENO ECOSVILUPPO 2000 Soc. Cons. a r.l.: procedura aperta per l'affidamento dei "Servizi integrati di progettazione, esecuzione indagini e, in via opzionale, di direzione lavori e coordinamento per la sicurezza in fase di esecuzione" inerenti ai lavori di Collegamento esterno tra i serbatoi cittadini Montesanto - Tremonti – Torre Faro del Comune di Messina" - ATI Messina (ME)"

Data invio lettera: 16/01/2023

7) ROMA CAPITALE: Procedura aperta per l'affidamento dell'incarico tecnico professionale relativo ai servizi tecnici di progettazione definitiva ed esecutiva degli interventi finalizzati al "Restauro e riqualificazione del complesso delle 'Ex Scuderie' nel Parco Di Villa Ada"

Data invio lettera: 19/01/2023

8) PROVINCIA DI PADOVA: Procedura aperta per l'affidamento del servizio di progettazione, direzione dei lavori e coordinamento sicurezza del "miglioramento della sicurezza dei ponti lungo la viabilità provinciale 2024 – D.M. 123/2020 – Rifacimento impalcato dei ponti sul canale Masina e sul fiume Gorzone lungo la SP41"

Data invio lettera: 20/01/2023

9) ANAS S.P.A.: Procedura aperta per l'erogazione dei servizi di rilievo e creazione del modello BIM, finalizzati all'infrastrutturazione digitale delle opere d'arte, nonché dei servizi di progettazione dei sistemi di monitoraggio strutturale di ponti, viadotti e gallerie, in regime di Accordo Quadro.

Data invio lettera: 20/01/2023

10) AdSP Palermo: Procedura negoziata per l'affidamento dello "appalto integrato complesso" relativo all'intervento denominato "Porto di Palermo - Rilancio del polo della cantieristica navale nel porto di Palermo - Completamento bacino di carenaggio 150.000 tpl - Secondo lotto funzionale".

Data invio lettera: 30/01/2023

11) RFI: Procedura aperta per l'affidamento della "Progettazione esecutiva ed esecuzione dei lavori di completamento della linea ferroviaria convenzionale c.d. Metropolitana di Salerno, tratta Arechi-Pontecagnano Aeroporto di Salerno "Costa D'Amalfi", comprensiva di armamento, degli impianti di trazione elettrica, delle altre tecnologie necessarie alla realizzazione degli impianti di fermata e stazione. Lotto unico - CIG 956348122F - CUP: J44G19000010001".

Data invio lettera: 30/01/2023