



Associazione delle organizzazioni di ingegneria
di architettura e di consulenza tecnico-economica



CONFINDUSTRIA

OICE/INFORMATTEL

OSSERVATORIO MENSILE SUI BANDI DI GARA PUBBLICI PER SERVIZI DI INGEGNERIA E ARCHITETTURA, INIZIATIVE DI PROJECT FINANCING E APPALTI DI PROGETTAZIONE E LAVORI

INDICE

1) I risultati dell'Osservatorio fino al 31 marzo (sintesi)	pag. 2
2) Bandi di gara europei per servizi di ingegneria	“ 10
3) Bandi di gara italiani per servizi di ingegneria	
a) “sopra soglia” e “sotto soglia”	“ 11
b) sola progettazione, "sopra soglia" e "sotto soglia"	“ 12
c) per classi di importo, in numero e percentuale	“ 13
d) per settore	“ 14
e) per stazione appaltante	“ 15
f) per regione	“ 16
g) aggiudicazione gare italiane	“ 17
4) Rilevazione iniziative in partenariato pubblico - privato (Bandi per project financing)	“ 21
5) Bandi di gara di progettazione con lavori (Appalti integrati, general contractor)	“ 22
6) Azioni Oice per la correttezza dei bandi	“ 23

**di Luigi Antinori
con la collaborazione di Alessandra Giordani**

AGGIORNAMENTO AL 31 MARZO 2024

Roma
9 aprile 2024

L'Osservatorio completo è visibile nel sito Internet dell'Oice www.oice.it

1) I RISULTATI DELL'OSSERVATORIO FINO A MARZO 2024

Sintesi

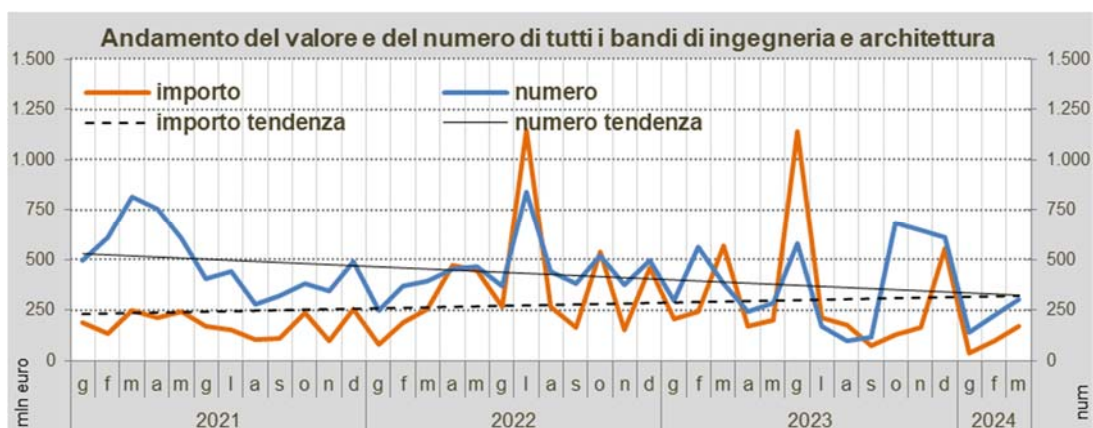
Appalti pubblici italiani per servizi di architettura e ingegneria

Dal mese di ottobre dello scorso anno tra le fonti rilevate dell'osservatorio OICE è compresa la banca dati dell'ANAC, Autorità Nazionale Anticorruzione, in cui sono pubblicati, tra gli altri, i dati delle gare sotto i 140.000 euro, per le quali le amministrazioni pubbliche non hanno più l'obbligo di gara ma possono procedere con affidamenti diretti. Nel mese appena trascorso le procedure sotto i 140.000 euro pubblicate dall'ANAC per servizi tecnici sono state 157 affidamenti, per 6,0 milioni di euro, di cui per la sola progettazione 61 affidamenti per 2,4 milioni di euro.

Il totale del valore di tutti i servizi tecnici messo in gara nel mese di marzo, sommando i 96,8 milioni dei bandi di architettura e ingegneria ai 5,4 milioni di servizi compresi negli appalti integrati, arriva a 102,1 milioni, segnando un calo del 60,7% su marzo 2023.

Nel mese di marzo il mercato dei soli servizi tecnici, comprendendo anche gli affidamenti di fonte ANAC, raggiunge le 300 procedure con un valore di 170,3 milioni, rispetto a marzo 2023 il numero cala del 21,1% e il valore del 69,9; al contrario rispetto al precedente mese di febbraio il mercato mostra una ripresa: il numero cresce del 35,1% e il valore sale del 76,0%. Le gare per servizi di pubblicate sulla gazzetta europea sono 127.

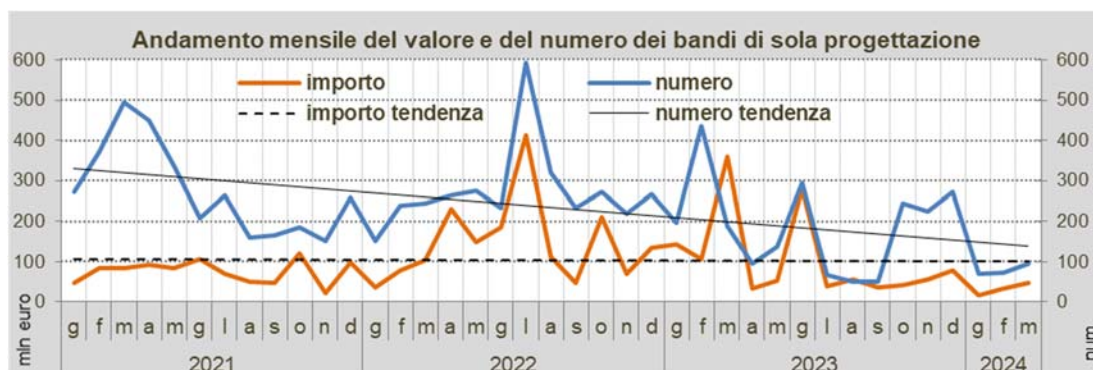
Nei primi tre mesi del 2024 il mercato dei servizi tecnici rimane in campo negativo, il confronto con il primo trimestre del 2023 ci restituisce un quadro pesante: un calo del 46,4% nel numero dei bandi, passati da 1.236 nel 2023 a 663 nel 2024, e del 69,8% nel loro valore, da 1.013,5 milioni nel 2023 a 305,7 milioni nel 2024



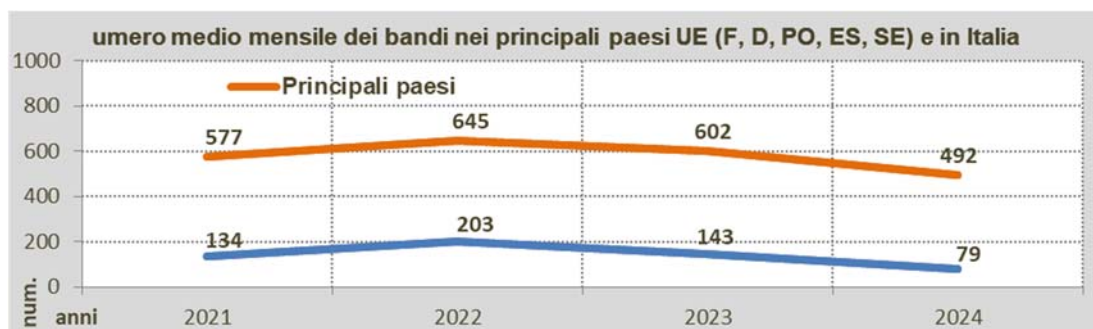
Sempre nel primo trimestre 2024 per tutti i servizi tecnici e appalti integrati per interventi a valore su risorse del PNRR censite 262 gare, con 101,4 milioni di servizi tecnici e 1.822,0 milioni di lavori, Nei primi tre mesi del 2023 le gara erano state 797, con 381,4 milioni di servizi tecnici e 7.177,6 milioni di lavori; si sono quindi registrati cali del 67,1% nel numero, del 73,4% nel valore dei servizi tecnici e del 74,6% nel valore dei lavori.

Nel mese di marzo i bandi per accordi quadro stati rilevati sono 23 per 36,4 milioni, nel primo trimestre gli accordi quadro sono 39 per 66,5 milioni, rispetto al primo trimestre 2023, in cui ne erano stati pubblicati 130 per 397,2 milioni, il numero cala del 70,0% e il valore dell'83,2%.

Le gare di sola progettazione sono in sintonia con il resto del mercato, infatti nel mese di marzo le gare sono state solo 96, con un valore di 46,9 milioni. Rispetto al mese di marzo 2023 il numero cala del 48,9% e il valore dell'87,0%. Positivo il confronto con il precedente mese di febbraio che vede il numero crescere del 31,5% e il valore del 38,4%. Le gare pubblicate nella gazzetta comunitaria in marzo sono state solo 29. Il primo trimestre si chiude con 240 gare per 98,7 milioni, registrando cali del 70,8% nel numero e dell'83,8% nel valore rispetto al primo trimestre 2023.



Le gare pubblicate nella gazzetta comunitaria da tutti i paesi della UE nel primo trimestre del 2024 sono state 3.837, in calo del 20,7% sul 2023. Le gare pubblicate dalle amministrazioni italiana sono 236 che, sempre rispetto al primo trimestre 2023, calano del 53,5%.



Iniziative in partenariato pubblico – privato

Nel mese di marzo 2024 rilevati 8 avvisi di ricerca promotori, erano stati 10 a marzo 2023. Le gare su proposta del promotore sono state 17 (28 a marzo 2023). Nel mese appena trascorso 2 aggiudicazioni rilevati (3 a marzo 2023).

Nessuna gara per concessioni di esecuzione e gestione rilevata nel mese.

Gare per appalti integrati

I bandi per appalti integrati rilevati in marzo sono stati 46, tutti con valore noto per 467,1 milioni di lavori, il valore dei servizi è stimato in 8,0 milioni. Rispetto al mese di marzo 2023 il numero dei bandi cala del 78,9%, il valore dei lavori cala dell'74,1%, e il valore dei servizi di progettazione compreso nelle gare cala del 92,5%.



Bandi per tutti i servizi di ingegneria e architettura

Le classi d'importo

Dal mese di gennaio, per seguire le modifiche normative entrate in vigore nello scorso anno, abbiamo cambiato i valori di riferimento delle classi di importo portando la prima classe alla soglia dei 140.000 euro, sotto la quale le amministrazioni possono procedere con affidamenti diretti, le altre classi sono invariate.

Il confronto nel numero delle gare tra il primo trimestre del 2024 e del 2023 per quelle riunite nella classe "sotto i 140.000 euro", mostra un calo del 37,8%, nel 2023 in questa classe era raccolto il 48,5% dei bandi pubblicati, nel 2024 la percentuale è salita al 56,3%. La classe "da 140.000 a 200.000 euro" cala del 67,3% e rispetto al numero totale dei bandi pubblicati, la percentuale passa dall'8,9% nel 2023 al 5,4% nel 2024. La classe dei bandi di grande importo "oltre 200.000 euro" cala del 51,7% e, rispetto al numero totale dei bandi pubblicati, passa dal 42,6% del 2023 al 38,3% del 2024.

Sempre nel confronto tra i primi tre mesi del 2024 e 2023 ma in termini di valore, la classe "sotto i 140.000 euro" cala del 50,2% e, rispetto al valore totale delle gare pubblicate, passa dal 3,4% del 2023 al 5,6% del 2024. La classe "da 140.000 a 200.000 euro" scende del 66,4% e, rispetto al valore totale delle gare pubblicate, passa dall'1,8% al 2,0%. La classe dei bandi di grande importo "oltre 200.000 euro" cala del 70,6% e rispetto al valore totale delle gare pubblicate è al 94,8% nel 2023 e al 92,3% nel 2024.

I settori

Il maggior numero di gare pubblicate nel mese di marzo 2024 ha avuto per oggetto i servizi per opere edili, 82 gare, stesso numero rispetto a marzo 2023, seguono i servizi per opere ambientali (37 gare, +37,0%) e i servizi di analisi e indagine (26, gare, -44,7%). In termini di valore i servizi per opere ambientali sono al primo posto con 29,1 milioni, +372,0% rispetto a marzo 2023, seguiti dai servizi per opere stradali e autostradali (24,8 milioni, -91,1%) e dai servizi per opere edili (24,4 milioni 73,3%).

Il maggior numero di gare pubblicate nei primi tre mesi del 2024 ha avuto per oggetto i servizi di per opere edili, 185 gare -44,4% rispetto al 2023, seguono i servizi per opere ambientali (71 gare, -48,9%) ed i servizi di edilizia scolastica (65 gare, -53,6%). In termini di valore i servizi per opere di edili risultano al primo posto, 67,6milioni di euro, -70,2% rispetto al 2023, seguiti dai servizi per edilizia sanitaria (55,1 milioni di euro, +150,5%) e dai servizi per opere ambientali (35,6 milioni di euro +46,3%).

Concorsi di progettazione e di idee

Nel primo trimestre 2024 i concorsi di progettazione e di idee rilevati sono stati 7 (-97,4% rispetto al 2023) per un valore dei premi di 538.882 euro (-99,2% rispetto al 2023). Sul totale delle gare pubblicate i concorsi sono l'1,4% in numero e lo 0,2% in valore.

Le stazioni appaltanti

Le stazioni appaltanti che hanno pubblicato più gare nel mese di marzo 2024 sono state i Comuni con 142 gare, -1,4% rispetto a marzo 2023, seguiti dalle Concessionarie e privati

sovvenzionati (53 gare, -51,4%) e dalle Regioni (35 gare, +133,3%). Al primo posto nella graduatoria per valore, sono le Concessionarie e privati sovvenzionati con 69,8 milioni, -39,2% rispetto a marzo 2023, seguiti da Regioni (40,6 milioni, +721,0%) e Comuni (31,4 milioni, +2,0%).

Le stazioni appaltanti più attive nel primo trimestre del 2024 sono state i Comuni con 333 gare, -53,2% rispetto ai primi tre mesi del 2023, seguiti dalle Concessionarie e privati sovvenzionati (97 gare, -46,4%) e dalle Amministrazioni dello Stato (66 gare, -43,1%). Al primo posto nella graduatoria per valore, sempre nei primi tre mesi del 2024, risultano le Concessionarie e privati sovvenzionati con 106,0 milioni di euro, -53,6% rispetto al 2023, seguite dai Comuni (63,2 milioni di euro, -51,5%) e dalle Regioni (58,2 milioni di euro, +104,0%).

Le regioni

Le regioni in cui sono state pubblicate più gare nel mese di marzo 2024 sono la Campania con 42 gare, +23,5% su marzo 2024, seguite dal Lazio (35 gare, -50,0%) e dalla Lombardia (31 gare, -11,4%). La graduatoria per valore vede al primo posto il Lazio con 32,0 milioni, -79,8% rispetto a marzo 2023, seguito da Veneto (22,2 milioni, +18,7%) e Piemonte (20,1 milioni, +744,6%).

La regione in cui sono state pubblicate più gare nei primi tre mesi del 2024 è la Campania con 92 gare, -43,9% sul 2023, seguita dalla Sicilia (71 gare, -33,0%) e dalla Lombardia (67 gare, -33,0%). La graduatoria per valore vede al primo posto il Lazio con 63,6 milioni di euro, -78,1% sul 2023, seguito dalla Lombardia (30,2 milioni di euro, -45,0%) e dal Veneto (29,3 milioni di euro, -39,3%).

Le aree geografiche

Nel primo trimestre del 2024 la classifica per numero di gare è guidata dal Meridione con 212 gare, -59,5% rispetto al 2023, seguito da Nord-Ovest (147 gare, -0,7%), Centro (117 gare, 46,9%), dalle Isole (99 gare, -40,7%) e Nord-Est (88 gare, -46,7%). La graduatoria per valore vede al primo posto il Lazio con 92,7 milioni, -72,1% rispetto al 2023, seguito da Meridione (67,1 milioni, -83,7%), da Nord-Ovest (65,3 milioni, -19,3%), Nord-Est (55,0 milioni, -61,2%) e dalle Isole (25,6 milioni, -44,7%).

Le principali gare per servizi di architettura e ingegneria rilevate a marzo

- **AREACOM - Agenzia Regionale Dell'Abruzzo** – direzione lavori, assistenza della direzione lavori, coordinamento della sicurezza in fase di esecuzione (cse) e supporto al cse dei lavori di adeguamento strutturale per la messa in sicurezza sismica di n° 15 viadotti prioritari delle autostrade a24 ed a 25, stralci i – ii - iii - lotto; con un importo complessivo per i 3 lotti di 14,7 milioni di servizi.

- **Giunta regionale della Campania** –progettazione di fattibilità tecnico economica p.f.t.e., rilievo, indagini, analisi e sondaggi per la realizzazione del polo ospedaliero “nuovo ospedale di Castellammare di Stabia”; con un importo di 7,6 milioni di servizi.

- **ARIA SPA (MI)** —servizio di assistenza tecnico specialistica a supporto delle procedure finalizzate alla riassegnazione delle concessioni di grande derivazione idroelettrica in Lombardia scadute e in scadenza entro il 31.12.2029 e del servizio di assistenza

Appalti pubblici europei per servizi di ingegneria e architettura

Il confronto tra il primo trimestre 2024 e 2023 vede un calo del 20,7% nel numero complessivo dei bandi a livello europeo, pubblicati dai paesi dell'UE nella gazzetta comunitaria, 8.130 nei tre mesi del 2024 contro 10.249 nel 2023.

Al primo posto la Germania, con 2.694 gare, seguita da Francia (2.080), Polonia (529), l'Italia con 236 gare è solo al sesto posto.

Nel primo trimestre del 2024 la Germania risulta aver pubblicato il 33,1% del totale dei bandi apparsi sulla gazzetta comunitaria (al netto di quelli banditi dalla Commissione), la Francia il 25,6%, la Polonia il 6,5%, l'Italia solo il 2,9%.

Appalti pubblici italiani di esecuzione con contenuti di progettazione

Iniziative in partenariato – pubblico privato

Project financing (art. 183 e succ. Codice Contratti Pubblici).

Gare per la ricerca del promotore su proposta dell'Amministrazione

A marzo 2024 sono stati rilevati solo 8 avvisi per la ricerca del promotore su proposta dell'Amministrazione, nessuno con valore noto, 10 nel mese di marzo 2023.

Nei primi tre mesi del 2024 le gare per la ricerca del promotore su proposta dell'Amministrazione sono state 13, nel 2023 31 gare.

Gare su proposta del promotore

Sempre nel mese di marzo 2024 sono state rilevate 17 gare su proposta del promotore, di cui 16 con valore noto per 502,1 milioni. Rispetto al mese di marzo 2023 il numero cala del 40,9% e il valore del 66,4%.

Le gare su progetto del promotore rilevate nei primi tre mesi del 2024 sono state 35 di cui 33 con valore noto per 786,0 milioni di euro (nel 2023 le gare erano state 65, di cui 59 con valore noto per 801,2 milioni di euro).

Aggiudicazioni project financing

Nel mese appena trascorso sono state rilevate 2 aggiudicazioni, 3 nel mese di marzo 2023.

Concessioni di esecuzione e gestione (art. 164 e succ. Codice Contratti Pubblici)

Anche nel mese di marzo 2024 non è stata rilevata nessuna gara per concessioni, 2 nel mese di marzo 2023 nessuna gara rilevata.

Appalti integrati, general contracting e altro¹

Appalti integrati

Nel mese di marzo 2024 le gare rilevate per appalti integrati sono state 46, tutte con valore noto per un importo complessivo dei lavori di 467,1 milioni e con un importo dei servizi compresi stimato in 8,0 milioni. Rispetto al mese di marzo 2023, il numero è sceso del 78,9%, il valore dei lavori è sceso del 74,1%, e il valore dei servizi è anch'esso calato del 92,5%. Dei 46 bandi 4 hanno riguardato i settori speciali, per 2,0 milioni di servizi, e 42 i settori ordinari, per 6,0 milioni di servizi.

Nei primi tre mesi del 2024 le gare rilevate per appalti integrati sono state 140, -70,1% sul 2023, con un valore di 1.161,0 milioni di lavori (-76,7%) e 20,7 milioni di servizi (-89,2%).

Questo valore è ottenuto sommando il valore dei servizi dei bandi in cui è dichiarato con una stima del valore dei bandi in cui non è dichiarato.

Altri bandi di costruzione con contenuti di progettazione

Un solo bando per lavori o servizi con contenuti di progettazione pubblicato nel mese di marzo 2024.

Azioni Oice per la correttezza delle procedure di affidamento

Nel mese di marzo 2024 l'Oice ha inviato 12 lettere di contestazione a stazioni appaltanti, in tutto il 2024 le lettere di contestazione sono state 28.

1) Giubileo 2025 S.p.A.: accordo quadro di servizi di collaudo tecnico-amministrativo, tecnico-funzionale e statico per lavori riconducibili all'ambito tipologico "spazi pubblici - riqualificazione di aree pubbliche" – CIG B0468217C4

2) Provv.to Interreg. Lombardia - Emilia Romagna: direzione lavori per Lavori nuovo istituto penitenziario di Forlì CIG B09B93BF31

3) Seconda lettera Provv.to Interreg. Lombardia - Emilia Romagna: direzione lavori per Lavori nuovo istituto penitenziario di Forlì CIG B09B93BF31

4) Regione Marche: PFTE e CSP con riserva di affidamento di DL e CSE, inerenti l'intervento di realizzazione del nuovo polo ospedaliero in Località La Pieve nel Comune di Macerata (MC) - CIG: B07140985A

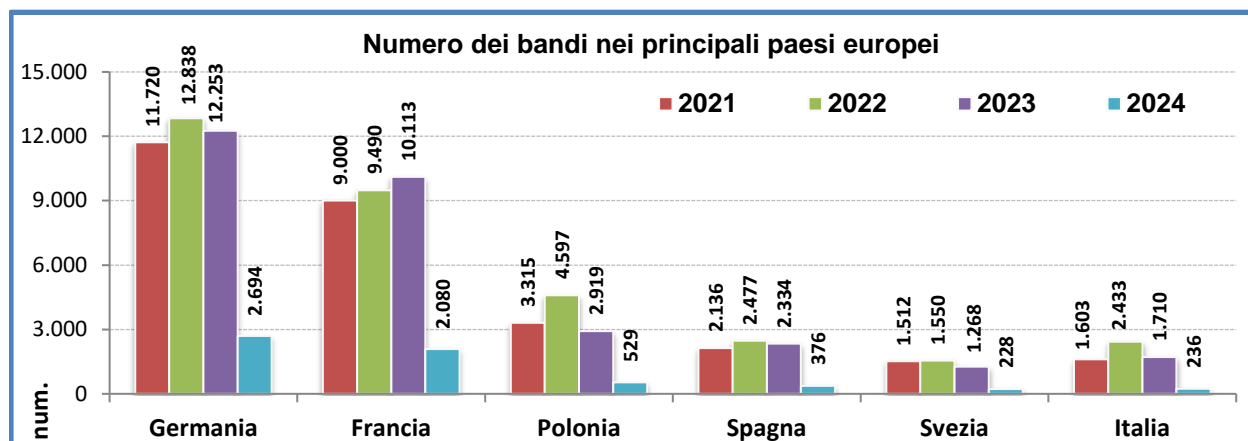
5) Invitalia: appalto integrato relativo a lavori di completamento diga principale sul rio Monti Nieddu CIG: B0A48F6B64

¹ I bandi per lavori con contenuti di progettazione sono divisi in tre classi: "appalti integrati", "general contracting" e "altri bandi per lavori o servizi con annessa progettazione". La terza classe raccoglie i bandi che richiedano con chiarezza anche servizi di ingegneria ma non possono essere inseriti nelle precedenti, ad esempio bandi per: costituzione di una STU; selezione di proposte di riqualificazione urbana; ricerca di soggetti sponsorizzatori per restauri; ricerca gestore area di protezione ambientale; "Global service" e "Facility management" ecc.

- 6) Provv.to Interreg. Veneto - Trentino Alto Adige - Friuli Venezia Giulia:** PFTE e verifica di vulnerabilità sismica lavori di ristrutturazione “Fabbriche Vecchie e Nuove” sede del Tribunale civile di Venezia - CIG: B09B6E51B9
- 7) AreaCom:** DL, CSE e supportoper lavori di messa in sicurezza sismica di 15 viadotti prioritari delle autostrade A24 ed A25, stralci I – II – III. CIG: B099A86819 - B099A878EC - B099A889BF
- 8) Regione Piemonte:** consulenza per attività di rilievo topografico, approfondimenti idraulici delle dinamiche del fiume Toce e redazione PFTE opere di mitigazione rischio idraulico individuate dal PAI per l'abitato di Pallanzeno (VB) CIG: B07C7AF880
- 9) Giubileo 2025 S.p.A.:** DL e CSE n. 50 interventi ricompresi nel programma Caput Mundi - CIG Lotto 1: B0C8881F60 – CIG Lotto 2: B0C8882038
- 10) SACBO S.p.A.:** PFTE e progettazione esecutiva nuova viabilità sud “NVS” e del nuovo parcheggio multipiano “MP4” aeroporto di Bergamo Orio al Serio – CIG B0AFA79825
- 11) Provv.to Interreg. Veneto - Trentino Alto Adige - Friuli Venezia Giulia:** DL e CSE per nuovo padiglione detentivo di Rovigo - misura PNC-G1.1” – CIG: B09BE6C7ED
- 12) Seconda lettera Provv.to Interreg. Veneto - Trentino Alto Adige - Friuli Venezia Giulia:** PFTE e verifica di vulnerabilità sismica lavori di ristrutturazione “Fabbriche Vecchie e Nuove” sede del Tribunale civile di Venezia - CIG: B09B6E51B9

2) Bandi di gara europei per tutti i servizi di ingegneria e architettura
 Numero dei bandi pubblicati da ciascun paese nella gazzetta comunitaria

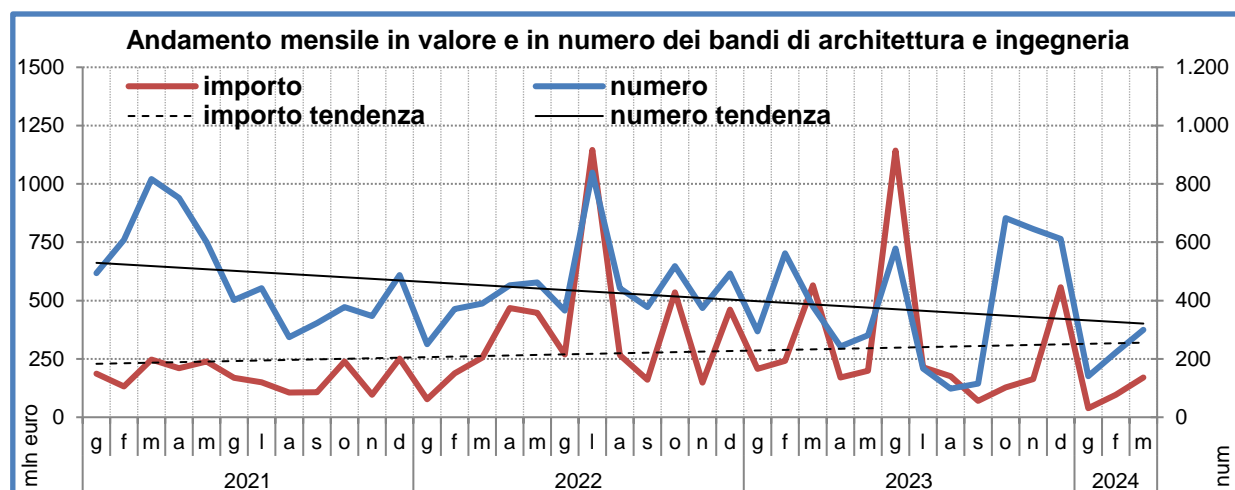
Paesi	2021	2022	2023			2024		
			totale anno	primo trimestre	marzo	primo trimestre	febbraio	marzo
Commissione UE	20	33	20	4	1	2	2	-
Austria	672	738	800	209	86	141	49	73
Belgio	881	918	641	191	65	150	77	73
Danimarca	478	464	359	106	40	74	25	43
Finlandia	573	622	393	136	59	118	63	55
Francia	9.000	9.490	10.113	2.333	835	2.080	905	865
Germania	11.720	12.838	12.253	2.929	1.041	2.694	1.031	1.440
Grecia	313	457	510	121	59	70	29	16
Irlanda	760	1.005	779	169	63	182	76	105
Italia	1.603	2.433	1.710	508	185	236	71	127
Lussemburgo	115	164	142	28	9	22	9	11
Olanda	778	740	685	181	68	135	55	80
Portogallo	273	330	488	131	45	124	45	28
Spagna	2.136	2.477	2.334	593	229	376	144	176
Svezia	1.512	1.550	1.268	360	136	228	92	136
Bulgaria	494	525	847	168	39	199	71	73
Cipro	29	44	35	9	1	12	5	6
Estonia	165	189	74	48	15	37	15	22
Lettonia	270	449	536	115	39	107	46	61
Lituania	417	508	396	116	55	73	24	47
Malta	80	67	50	9	4	9	4	4
Polonia	3.315	4.597	2.919	808	318	529	181	223
Repubblica ceca	1.227	1.323	1.534	282	103	287	90	80
Romania	950	1.334	1.420	332	94	111	69	42
Slovacchia	309	340	392	93	32	31	20	11
Slovenia	330	383	455	102	31	83	29	28
Ungheria	1.005	896	625	168	68	20	8	12
Totale Paesi	39.507	44.939	41.758	10.245	3.719	8.128	3.233	3.837
Paesi+Commissione	39.527	44.972	41.778	10.249	3.720	8.130	3.235	3.837



3) Bandi di gara italiani per tutti i servizi di ingegneria e architettura

a) "sopra soglia", bandi pubblicati nella gazzetta comunitaria, e "sotto soglia"

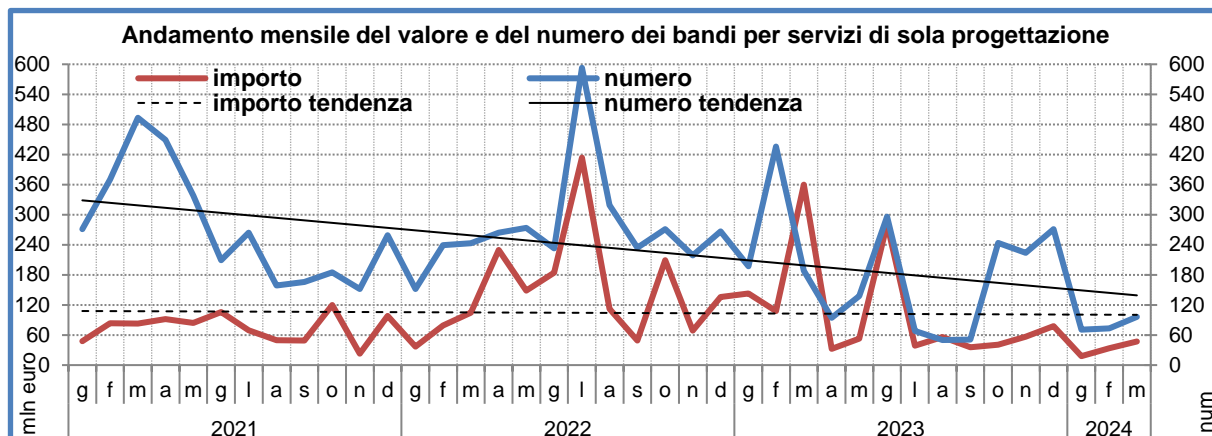
Periodi	sopra soglia		sotto soglia		totali		% sopra		Valore medio
	num.	euro	num.	euro	num.	euro	num.	imp	
Totale 2021	1.603	1.623.366.077	4.324	510.414.479	5.927	2.133.780.556	27,0%	76,1%	360.010
Totale 2022	2.433	3.916.620.831	2.902	505.165.670	5.335	4.421.786.501	45,6%	88,6%	828.826
- Anno 2023									
gennaio	113	190.411.180	181	16.329.264	294	206.740.444	38,4%	92,1%	703.199
febbraio	210	192.743.388	352	48.277.827	562	241.021.215	37,4%	80,0%	428.863
marzo	185	501.885.847	195	63.833.991	380	565.719.838	48,7%	88,7%	1.488.736
aprile	143	162.411.389	100	8.573.427	243	170.984.816	58,8%	95,0%	703.641
maggio	122	183.795.735	159	14.952.595	281	198.748.330	43,4%	92,5%	707.289
giugno	453	1.112.740.444	126	30.187.830	579	1.142.928.274	78,2%	97,4%	1.973.969
luglio	67	195.634.121	100	18.464.363	167	214.098.484	40,1%	91,4%	1.282.027
agosto	53	136.250.448	45	39.143.278	98	175.393.726	54,1%	77,7%	1.789.732
settembre	56	64.855.820	59	5.346.784	115	70.202.604	48,7%	92,4%	610.457
ottobre	66	96.643.729	617	31.422.119	683	128.065.848	9,7%	75,5%	187.505
novembre	58	116.768.981	588	46.254.655	646	163.023.636	9,0%	71,6%	252.359
dicembre	184	515.679.959	428	41.838.551	612	557.518.510	30,1%	92,5%	910.978
Totale 2023	1.710	3.469.821.041	2.950	364.624.684	4.660	3.834.445.725	36,7%	90,5%	822.842
- Anno 2024									
gennaio	38	31.305.118	103	7.329.527	141	38.634.645	27,0%	81,0%	274.005
febbraio	71	81.733.791	151	15.049.116	222	96.782.907	32,0%	84,5%	435.959
marzo	127	157.735.480	173	12.579.838	300	170.315.318	42,3%	92,6%	567.718
primo trimestre									
- Anno 2019	254	247.703.544	988	75.834.684	1.242	323.538.228	20,5%	76,6%	260.498
- Anno 2020	397	354.240.326	1.360	91.286.822	1.757	445.527.148	22,6%	79,5%	253.573
- Anno 2021	380	413.466.660	1.539	152.299.362	1.919	565.766.022	19,8%	73,1%	294.823
- Anno 2022	372	408.361.494	639	112.001.870	1.011	520.363.364	36,8%	78,5%	514.702
- Anno 2023	508	885.040.415	728	128.441.082	1.236	1.013.481.497	41,1%	87,3%	819.969
- Anno 2024	236	270.774.389	427	34.958.481	663	305.732.870	35,6%	88,6%	461.136
Confronti percentuali									
- mar 24/feb 24	78,9%	93,0%	14,6%	-16,4%	35,1%	76,0%	-	-	30,2%
- mar24/mar23	-31,4%	-68,6%	-11,3%	-80,3%	-21,1%	-69,9%	-	-	-61,9%
- gen-mar 24/ gen-mar 23	-53,5%	-69,4%	-41,3%	-72,8%	-46,4%	-69,8%	-	-	-43,8%



3) Bandi di gara italiani per servizi di ingegneria e architettura

b) Bandi di sola progettazione, per importi "sopra soglia" e "sotto soglia"

Periodi	sopra soglia		sotto soglia		totali		% sopra soglia		Valore medio
	num.	euro	num.	euro	num.	euro	num.	imp	
Totale 2021	849	725.616.634	2.466	179.049.580	3.315	904.666.214	26%	80%	272.901
Totale 2022	1.166	1.598.490.959	2.142	174.074.574	3.308	1.772.565.533	35,2%	90,2%	535.842
- Anno 2023									
gennaio	49	129.924.988	148	13.061.084	197	142.986.072	24,9%	90,9%	725.818
febbraio	128	82.438.375	308	25.535.438	436	107.973.813	29,4%	76,4%	247.646
marzo	60	348.941.847	128	10.682.330	188	359.624.177	31,9%	97,0%	1.912.895
aprile	48	28.422.566	46	4.276.104	94	32.698.670	51,1%	86,9%	347.858
maggio	45	45.879.885	93	7.159.345	138	53.039.230	32,6%	86,5%	384.342
giugno	197	269.833.090	99	11.538.935	296	281.372.025	66,6%	95,9%	950.581
luglio	17	33.796.397	51	4.911.971	68	38.708.368	25,0%	87,3%	569.241
agosto	31	53.900.461	19	2.067.865	50	55.968.326	62,0%	96,3%	1.119.367
settembre	23	32.588.195	28	2.713.223	51	35.301.418	45,1%	92,3%	692.185
ottobre	21	30.966.620	223	9.989.592	244	40.956.212	8,6%	75,6%	167.853
novembre	22	47.066.178	202	9.449.563	224	56.515.741	9,8%	83,3%	252.302
dicembre	51	64.010.112	220	13.429.720	271	77.439.832	18,8%	82,7%	285.756
Totale 2023	692	1.167.768.714	1.565	114.815.170	2.257	1.282.583.884	30,7%	91,0%	568.269
- Anno 2024									
gennaio	24	14.745.652	47	3.112.718	71	17.858.370	33,8%	82,6%	251.526
febbraio	23	30.285.231	50	3.610.720	73	33.895.951	31,5%	89,3%	464.328
marzo	29	43.380.158	67	3.540.778	96	46.920.936	30,2%	92,5%	488.760
primo trimestre									
- Anno 2021	231	146.022.547	903	67.792.699	1.134	213.815.246	20,4%	68,3%	188.550
- Anno 2022	209	190.150.933	425	30.261.178	634	220.412.111	33,0%	86,3%	347.653
- Anno 2023	237	561.305.210	584	49.278.852	821	610.584.062	28,9%	91,9%	743.708
- Anno 2024	76	88.411.041	164	10.264.216	240	98.675.257	31,7%	89,6%	411.147
Confronti percentuali									
- mar 24/feb 24	26,1%	43,2%	34,0%	-1,9%	31,5%	38,4%	-	-	5,3%
- mar24/mar23	-51,7%	-87,6%	-47,7%	-66,9%	-48,9%	-87,0%	-	-	-74,4%
- gen-mar 24/ gen-mar 23	-67,9%	-84,2%	-71,9%	-79,2%	-70,8%	-83,8%	-	-	-44,7%



OSSERVATORIO OICE/INFORMATTEL AL 31/03/2024

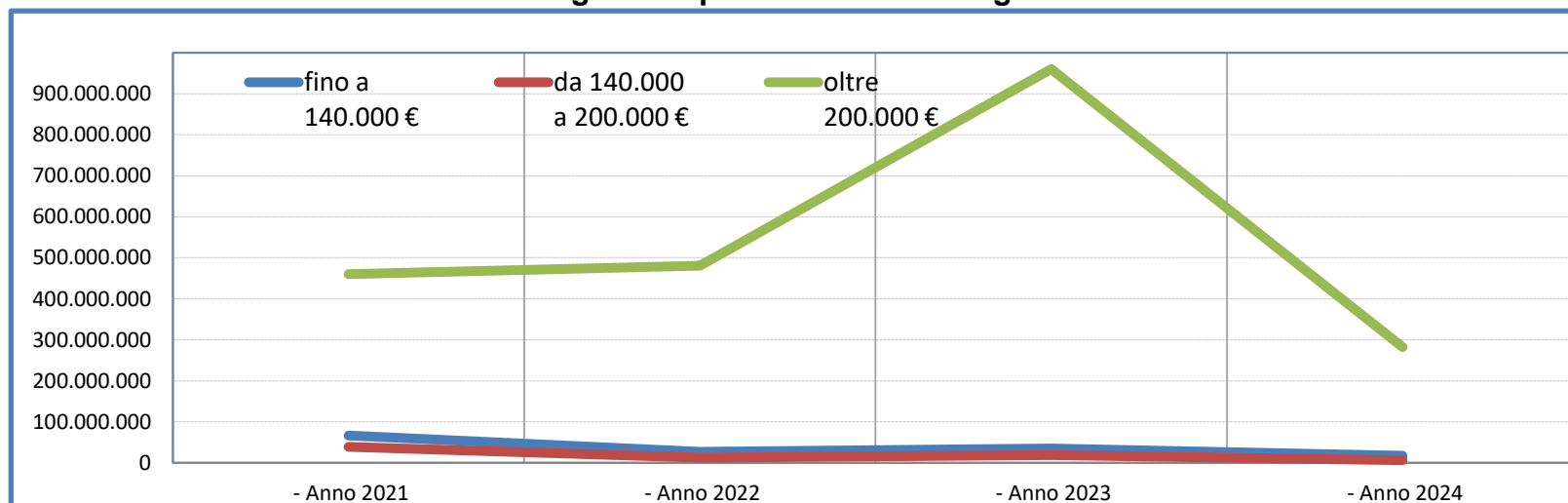
3) Bandi di gara italiani per tutti i servizi di ingegneria e architettura
c) per classi di importo in numero, valore e percentuale

PERIODI	Numero dei bandi per classi di importo								Valore dei bandi per classi di importo							
	fino a 140.000 €		da 140.000 a 200.000 €		oltre 200.000 €		totale		fino a 140.000 €		da 140.000 a 200.000 €		oltre 200.000 €		totale	
	n°	%	n°	%	n°	%	n°	%	imp.	%	imp.	%	imp.	%	imp.	%
Totale 2021	3.649	61,6	632	10,7	1.646	27,8	5.927	100	180.648.270	8,5	105.088.724	4,9	1.848.043.562	86,6	2.133.780.556	100
Totale 2022	2.481	46,5	421	7,9	2.433	45,6	5.335	100	132.352.956	3,0	71.706.278	1,6	4.217.727.267	95,4	4.421.786.501	100
Anno 2023																
- gennaio	165	56,1	26	8,8	103	35,0	294	100	10.482.536	5,1	4.395.348	2,1	191.862.560	92,8	206.740.444	100
- febbraio	286	50,9	52	9,3	224	39,9	562	100	15.586.532	6,5	8.914.445	3,7	216.520.238	89,8	241.021.215	100
- marzo	149	39,2	32	8,4	199	52,4	380	100	8.463.080	1,5	5.283.257	0,9	551.973.501	97,6	565.719.838	100
- aprile	81	33,3	17	7,0	145	59,7	243	100	3.566.856	2,1	2.943.984	1,7	164.473.976	96,2	170.984.816	100
- maggio	131	46,6	28	10,0	122	43,4	281	100	7.406.017	3,7	4.811.672	2,4	186.530.641	93,9	198.748.330	100
- giugno	79	13,6	40	6,9	460	79,4	579	100	4.307.135	0,4	6.685.251	0,6	1.131.935.888	99,0	1.142.928.274	100
- luglio	68	40,7	28	16,8	71	42,5	167	100	3.771.093	1,8	4.541.752	2,1	205.785.639	96,1	214.098.484	100
- agosto	17	17,3	6	6,1	75	76,5	98	100	1.106.849	0,6	1.137.444	0,6	173.149.433	98,7	175.393.726	100
- settembre	45	39,1	13	11,3	57	49,6	115	100	2.332.853	3,3	2.136.201	3,0	65.733.550	93,6	70.202.604	100
- ottobre	581	85,1	19	2,8	83	12,2	683	100	22.851.602	17,8	3.157.079	2,5	102.057.167	79,7	128.065.848	100
- novembre	552	85,4	19	2,9	75	11,6	646	100	27.305.401	16,7	3.229.725	2,0	132.488.510	81,3	163.023.636	100
- dicembre	395	64,5	29	4,7	188	30,7	612	100	25.723.686	4,6	5.116.744	0,9	526.678.080	94,5	557.518.510	100
Totale 2023	2.549	54,7	309	6,6	1.802	38,7	4.660	100	132.903.639	3,5	52.352.902	1,4	3.649.189.183	95,2	3.834.445.724	100
Anno 2024																
- gennaio	93	66,0	5	3,5	43	30,5	141	100	5.059.102	13,1	837.416	2,2	32.738.127	84,7	38.634.645	100
- febbraio	123	55,4	18	8,1	81	36,5	222	100	6.109.063	6,3	3.167.733	3,3	87.506.111	90,4	96.782.907	100
- marzo	157	52,3	13	4,3	130	43,3	300	100	6.012.697	3,5	2.248.216	1,3	162.054.405	95,1	170.315.318	100
primo trimestre																
- Anno 2021	1.261	72,3	236	13,5	422	24,2	1.919	110	66.466.024	12,9	38.853.392	7,6	460.446.606	89,5	565.766.022	110
- Anno 2022	548	54,2	72	7,1	391	38,7	1.011	100	27.024.222	5,2	12.342.710	2,4	480.996.432	92,4	520.363.364	100
- Anno 2023	600	48,5	110	8,9	526	42,6	1.236	100	34.532.148	3,4	18.593.050	1,8	960.356.299	94,8	1.013.481.497	100
- Anno 2024	373	56,3	36	5,4	254	38,3	663	100	17.180.862	5,6	6.253.365	2,0	282.298.643	92,3	305.732.870	100
Confronti percentuali																
- mar 24/feb 24	27,6%	-	-27,8%	-	60,5%	-	35,1%	-	-1,6%	-	-29,0%	-	85,2%	-	76,0%	-
- mar24/mar23	5,4%	-	-59,4%	-	-34,7%	-	-21,1%	-	-29,0%	-	-57,4%	-	-70,6%	-	-69,9%	-
- gen-mar 24/ gen-mar 23	-37,8%	-	-67,3%	-	-51,7%	-	-46,4%	-	-50,2%	-	-66,4%	-	-70,6%	-	-69,8%	-

(*) La percentuale dei bandi sopra 200.000 Euro è diversa da quella relativa ai bandi sopra la soglia comunitaria per due ordini di motivi:

- perché alcuni bandi vengono pubblicati nella Gazzetta comunitaria anche se di importo inferiore alla soglia dei 200.000 Ecu ed altri, che l'Oice stima sopra soglia, non vengono pubblicati sulla Gazzetta europea
- inoltre perché nei cosiddetti settori speciali la soglia prevista dalle norme comunitarie è più elevata

Valore messo in gara nel primo trimestre di ogni anno dal 2021

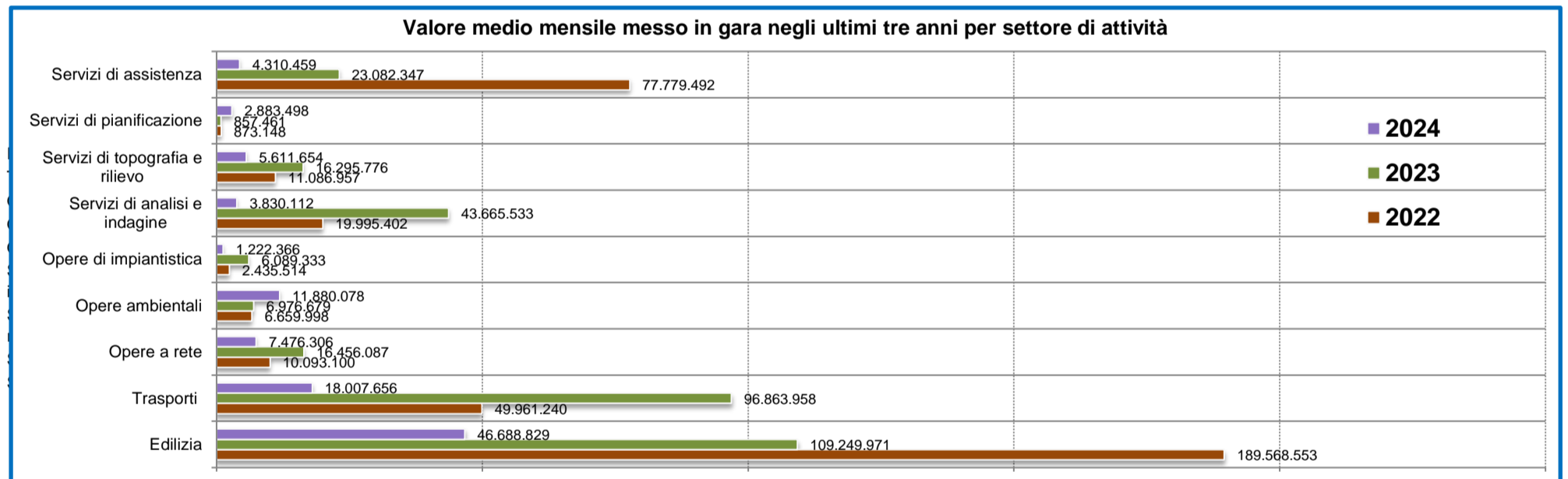


3) Bandi di gara italiani per tutti i servizi di ingegneria e architettura
d) per settore

SETTORE	2022		2023						2024						confronti % - mar24/mar23	
	totale anno		totale anno		primo trimestre		marzo		primo trimestre		febbraio		marzo		n°	euro
	n°	euro	n°	euro	n°	euro	n°	euro	n°	euro	n°	euro	n°	euro		
Opere edili	1.373	1.182.500.321	1.415	786.163.219	333	226.639.720	82	91.545.243	185	67.558.949	60	35.280.144	82	24.403.223	-44,4%	-70,2%
Edilizia sanitaria	368	644.740.270	232	299.751.262	27	21.999.089	15	8.493.766	53	55.114.404	12	19.381.748	25	19.345.723	96,3%	150,5%
Edilizia scolastica	726	447.582.043	787	225.085.165	140	43.483.416	37	9.554.671	65	17.393.133	24	8.154.687	22	6.003.761	-53,6%	-60,0%
Strade e autostrade	504	433.711.463	499	922.444.513	159	358.894.425	29	278.335.224	46	27.738.437	11	1.322.799	24	24.816.703	-71,1%	-92,3%
Parcheggi	31	5.962.952	31	5.968.704	15	2.182.597	2	122.690	3	149.667	1	8.573	2	141.094	-	-
Opere marittime	21	71.320.893	28	25.817.591	4	5.678.486	0	0	7	9.160.752	3	1.549.356	1	6.875.071	75,0%	61,3%
Ferrovie e metropolitane	54	84.893.689	48	171.450.371	14	5.178.413	2	1.248.855	10	15.881.825	4	3.586.562	6	12.295.263	-28,6%	206,7%
Aeroporti	8	3.645.888	21	36.686.316	8	9.375.296	5	1.213.578	1	1.092.286	0	0	1	1.092.286	-	-
Opere idrauliche ed acquedotti	141	87.960.100	162	98.472.002	33	10.306.533	8	4.708.630	17	10.838.100	8	3.271.426	9	7.566.674	-	-
Opere fognarie e di depurazione	68	27.496.052	75	54.620.112	15	2.906.712	9	2.038.624	17	10.103.579	12	8.373.816	4	1.591.611	13,3%	247,6%
Altre opere a rete	12	5.661.049	27	44.380.933	3	459.131	1	164.761	6	1.487.238	4	1.006.266	2	480.972	-	-
Opere ambientali	367	79.919.973	394	83.720.152	139	24.356.614	27	6.175.471	71	35.640.233	16	2.475.520	37	29.148.771	-48,9%	46,3%
Opere di impiantistica	136	29.226.173	153	73.071.995	36	39.637.748	11	28.408.923	26	3.667.099	6	163.924	17	3.171.752	-27,8%	-90,7%
Servizi di analisi e indagine	425	239.944.826	314	523.986.397	93	91.765.148	47	32.990.530	46	11.490.335	17	2.406.238	26	8.542.286	-50,5%	-87,5%
Servizi di topografia e rilievo	178	133.043.484	150	195.549.308	51	40.412.376	39	30.338.711	24	16.834.962	8	1.305.578	11	12.308.906	-52,9%	-58,3%
Servizi di pianificazione	100	10.477.777	71	10.289.527	13	4.067.583	3	134.794	22	8.650.494	7	6.430.840	9	2.004.264	69,2%	112,7%
Servizi di assistenza	822	933.353.899	253	276.988.158	153	126.138.210	63	70.245.367	64	12.931.377	29	2.065.430	22	10.526.958	-58,2%	-89,7%
Totale	5.334	4.421.440.852	4.660	3.834.445.725	1.236	1.013.481.497	380	565.719.838	663	305.732.870	222	96.782.907	300	170.315.318	-46,4%	-69,8%

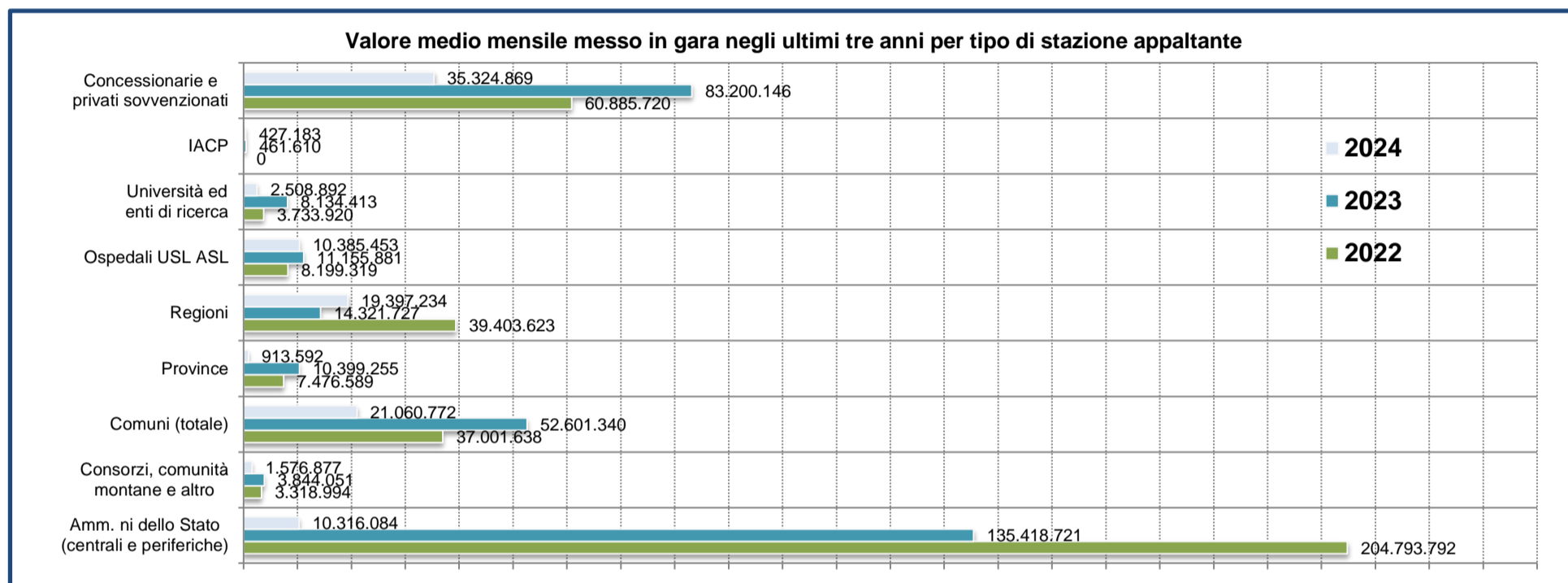
Numero, valore ed incidenza percentuale dei concorsi di idee e dei concorsi

CONCORSI	2022		2023						2024						confronti % - mar24/mar23	
	totale anno		totale anno		primo trimestre		marzo		primo trimestre		febbraio		marzo		n°	euro
	n°	euro	n°	euro	n°	euro	n°	euro	n°	euro	n°	euro	n°	euro		
Concorsi di idee	24	1.719.127	20	2.595.722	18	2.554.722	0	0	4	117.880	2	90.000	1	20.000	-77,8%	-95,4%
Concorsi di progettazione	442	166.477.638	278	80.236.824	249	63.689.614	15	4.430.046	4	421.002	1	66.752	1	35.740	-98,4%	-99,3%
Totale concorsi	466	168.196.765	298	82.832.546	267	66.244.336	15	4.430.046	7	538.882	3	156.752	1	55.740	-97,4%	-99,2%
% dei concorsi sul totale del mercato	8,7%	3,8%	6,4%	2,2%	21,6%	6,5%	3,9%	0,8%	1,1%	0,2%	1,4%	0,2%	0,3%	0,0%		



3) Bandi di gara italiani per tutti i servizi di ingegneria e architettura
 e) per stazione appaltante

STAZIONE APPALTANTE	2022		2023						2024						confronti % - mar24/mar23	
	totale anno		totale anno		primo trimestre		marzo		primo trimestre		febbraio		marzo		n°	euro
	n°	euro	n°	euro	n°	euro	n°	euro	n°	euro	n°	importo	n°	euro		
Amm. ni dello Stato (centrali e periferiche)	1.137	2.457.525.506	646	1.625.024.649	116	548.024.035	65	400.760.788	66	30.948.253	28	13.201.336	29	14.743.600	-43,1%	-94,4%
Consorzi, comunità montane e altro	165	39.827.922	172	46.128.606	24	7.414.929	5	961.564	24	4.730.632	7	669.558	10	1.610.365	0,0%	-36,2%
Comuni (totale)	2.281	444.019.655	2.435	631.216.084	712	130.246.396	144	30.809.982	333	63.182.317	102	20.852.762	142	31.438.680	-53,2%	-51,5%
- (Comuni sotto 5.000)	576	72.798.922	754	81.033.831	187	23.928.657	38	4.648.820	104	8.219.417	34	3.383.467	38	2.414.325	-44,4%	-65,7%
- (Comuni 5.000-100.000)	1.399	211.297.130	1.383	225.272.256	475	72.948.928	84	14.393.661	178	20.928.997	47	5.666.833	87	11.680.316	-62,5%	-71,3%
- (Comuni sopra 100.000)	306	159.923.603	298	324.909.997	50	33.368.811	22	11.767.501	51	34.033.903	21	11.802.462	17	17.344.039	2,0%	2,0%
Province	281	89.719.063	301	124.791.062	93	30.599.987	20	4.768.713	8	2.740.775	3	484.687	3	936.880	-91,4%	-91,0%
Regioni	440	472.843.472	217	171.860.729	57	28.527.314	15	4.952.339	57	58.191.703	22	17.525.625	35	40.666.078	0,0%	104,0%
Ospedali USL ASL	269	98.391.831	166	133.870.567	25	20.873.043	14	6.989.920	48	31.156.358	13	6.599.264	19	8.045.662	92,0%	49,3%
Università ed enti di ricerca	65	44.807.044	75	97.612.956	14	16.468.360	2	778.886	26	7.526.677	8	742.113	8	3.009.981	85,7%	-54,3%
IACP	136	0	40	5.539.315	14	3.136.931	6	820.310	4	1.281.548	2	1.208.008	1	23.540	-71,4%	-59,1%
Concessionarie e privati sovvenzionati	560	730.628.635	608	998.401.757	181	228.190.502	109	114.877.336	97	105.974.607	37	35.499.554	53	69.840.532	-46,4%	-53,6%
Totale	5.334	4.377.763.128	4.660	3.834.445.725	1.236	1.013.481.497	380	565.719.838	663	305.732.870	222	96.782.907	300	170.315.318	-46,4%	-69,8%

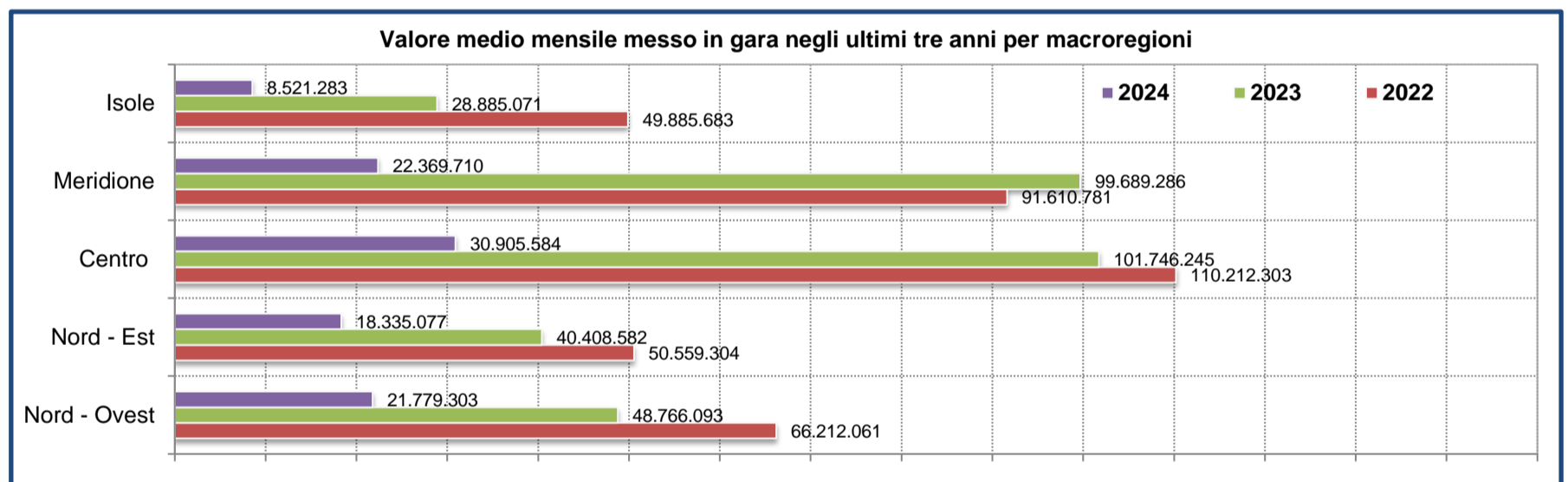


3) Bandi di gara italiani per tutti i servizi di ingegneria e architettura

f) per regione

REGIONE	2022		2023						2024						confronti %	
	totale anno		totale anno		primo trimestre		marzo		primo trimestre		febbraio		marzo		- mar24/mar23	
	n°	euro	n°	euro	n°	euro	n°	euro	n°	euro	n°	euro	n°	euro	n°	euro
Valle d'Aosta	32	7.614.218	20	39.077.259	-	-	-	-	6	1.922.427	3	1.223.438	3	698.989	-	-
Piemonte	277	236.151.109	244	152.611.294	34	17.880.636	12	2.382.102	42	22.884.496	18	2.426.922	19	20.118.151	23,5%	28,0%
Liguria	150	175.574.283	95	46.983.032	14	8.128.438	8	7.859.874	32	10.289.418	12	749.779	17	9.348.040	128,6%	26,6%
Lombardia	579	375.205.118	534	346.521.532	100	54.944.288	35	27.083.591	67	30.241.567	24	10.343.089	31	16.434.113	-33,0%	-45,0%
Trentino AA	77	123.383.315	102	119.317.297	24	39.404.564	6	2.057.304	18	6.058.878	2	171.060	14	5.581.798	-25,0%	-84,6%
Veneto	339	204.334.232	316	205.013.429	61	48.310.730	30	18.680.908	30	29.322.708	10	6.909.966	18	22.169.123	-50,8%	-39,3%
Friuli V. Giulia	127	122.795.609	139	67.763.668	43	19.997.099	23	13.463.102	16	9.887.090	6	4.214.439	7	5.455.465	-62,8%	-50,6%
Emilia Romagna	217	156.198.488	215	92.808.584	37	33.936.757	7	10.924.408	24	9.736.556	11	3.846.055	9	5.343.924	-35,1%	-71,3%
Toscana	335	192.363.841	193	107.223.340	47	22.589.204	20	9.523.594	28	8.403.766	10	2.729.740	13	3.536.834	-40,4%	-62,8%
Umbria	93	168.804.371	79	31.890.140	27	10.588.131	4	983.148	6	1.574.303	0	0	5	1.387.645	-77,8%	-85,1%
Marche	181	207.749.317	195	106.977.924	24	9.175.991	7	2.800.445	20	19.158.412	6	14.641.353	12	3.829.267	-16,7%	108,8%
Lazio	515	753.630.105	508	974.863.541	134	289.797.352	70	159.192.690	63	63.580.270	24	30.988.274	35	32.147.922	-53,0%	-78,1%
Abruzzo	178	77.567.233	140	50.988.070	38	14.840.333	10	4.180.077	28	25.492.377	11	5.599.783	9	19.000.394	-26,3%	71,8%
Molise	45	15.753.695	58	10.422.057	25	2.850.447	4	459.614	7	1.102.478	0	0	4	917.917	-72,0%	-61,3%
Campania	522	384.161.591	503	279.410.333	164	51.704.157	34	6.389.195	92	29.286.495	23	2.666.533	42	12.924.179	-43,9%	-43,4%
Basilicata	87	56.741.173	75	16.087.246	20	2.439.298	4	94.633	19	1.389.594	6	310.762	8	281.281	-5,0%	-43,0%
Puglia	469	318.371.361	332	468.432.483	139	38.038.588	30	13.046.009	30	4.663.446	10	1.821.233	9	894.867	-78,4%	-87,7%
Calabria	287	246.734.324	282	370.931.242	138	302.639.068	35	276.885.844	36	5.174.740	16	1.534.960	14	3.064.966	-73,9%	-98,3%
Sicilia	556	414.211.124	432	283.766.606	106	27.863.414	33	7.560.319	71	17.355.581	14	3.265.786	24	5.423.032	-33,0%	-37,7%
Sardegna	268	184.417.066	197	62.854.249	61	18.353.002	8	2.152.981	28	8.208.268	16	3.339.735	7	1.757.411	-54,1%	-55,3%
Area geografica (Macroregioni)																
Nord - Ovest	1.038	794.544.728	893	585.193.117	148	80.953.362	55	37.325.567	147	65.337.908	57	14.743.228	70	46.599.293	-0,7%	-19,3%
Nord - Est	760	606.711.644	772	484.902.978	165	141.649.150	66	45.125.722	88	55.005.232	29	15.141.520	48	38.550.310	-46,7%	-61,2%
Centro	1.124	1.322.547.634	975	1.220.954.945	232	332.150.678	101	172.499.877	117	92.716.751	40	48.359.367	65	40.901.668	-49,6%	-72,1%
Meridione	1.588	1.099.329.377	1.390	1.196.271.431	524	412.511.891	117	301.055.372	212	67.109.130	66	11.933.271	86	37.083.604	-59,5%	-83,7%
Isole	824	598.628.190	629	346.620.855	167	46.216.416	41	9.713.300	99	25.563.849	30	6.605.521	31	7.180.443	-40,7%	-44,7%
Totale Italia	5.334	4.421.761.573	4.659	3.833.943.326	1.236	1.013.481.497	380	565.719.838	663	305.732.870	222	96.782.907	300	170.315.318	-46,4%	-69,8%

Nord - Ovest Valle d'Aosta, Piemonte, Liguria, Lombardia
 Nord - Est Trentino AA, Veneto, Friuli V. Giulia, Emilia Romagna
 Centro Toscana, Umbria, Marche, Lazio
 Meridione Abruzzo, Molise, Campania, Basilicata, Puglia, Calabria
 Isole Sicilia, Sardegna



Aggiudicatario: VIA INGEGNERIA S.R.L. (Mandatara), COOPROGETTI SOC. COOP. (Mandante), STUDIO Fc & Rr ASSOCIATI S.R.L. (Mandante), GEOLOGO LUIGI BUTTICE' (Mandante).

5) Provincia di Chieti: concorso di progettazione a due gradi - valorizzazione del territorio - strada a scorrimento veloce di collegamento tra il comune di Lanciano e la s.s. 652 - fondo valle Sangro.

Data pubblicazione bando: 08/08/2022

Data aggiudicazione: 08/03/2024

Importo a base d'asta euro: 1831077

Aggiudicatario: Italconsult SpA (capogruppo).

6) agenzia per i procedimenti e la vigilanza in materia di contratti pubblici di lavori, servizi e forniture, Bolzano:

avviso di gara - servizi architettonici, di ingegneria e pianificazione - aov/sua-sf 12/2022 ristrutturazione e ampliamento del convitto Damiano Chiesa a Bolzano (progettazione, coordinamento della sicurezza in fase progettuale e direzione lavori e coordinamento della sicurezza in fase esecutiva).

Data pubblicazione bando: 06/07/2022

Data aggiudicazione: 29/02/2024

Importo a base d'asta euro: 1768232

Aggiudicatario: Arch. Rudolf Perktold, Bergmeister GmbH, GEOPROJECT STUDIO DI GEOLOGIA APPLICATA DR. GEOL. CARLO FERRETTI, Arch. Roberto Rosset.

7) autorità di bacino distrettuale del fiume Po, Parma: attività di studio e analisi sui fiumi dei bacini Reno, Romagnoli e Conca Marecchia per l'aggiornamento dei PAI e del PGR.

Data pubblicazione bando: 15/09/2023

Data aggiudicazione: 27/02/2024

Importo a base d'asta euro: 1620431

Aggiudicatario: ART Ambiente Risorse Territorio srl.

8) Ferrovienord S.p.A. (MI): accordo quadro per incarico di CSE, ai sensi d.lgs. 81/08, dei lavori di sostituzione sistema di sicurezza attuale con ammodernamento e potenziamento nodo di Bovisio.

Data pubblicazione bando: 08/09/2023

Data aggiudicazione: 29/01/2024

Importo a base d'asta euro: 1413959

Aggiudicatario: RTI MBE S.r.l./ EN.CO & PARTNERS S.r.l./ENGEKO/CMR CONSULTING.

9) Alma Mater Studiorum – Università di Bologna, Bologna: direzione lavori generale e coordinamento per la sicurezza in fase di esecuzione per i lavori di realizzazione "torre biomedica" Bologna.

Data pubblicazione bando: 19/07/2022

Data aggiudicazione: 21/02/2024

Importo a base d'asta euro: 1083326

Aggiudicatario: Mythos Scarl, Studio Tecnico Associato Bimode.

10) Comune di Bologna: servizi di ispezione di ponti - servizio di effettuazione di rilievi concernenti le caratteristiche geometriche fondamentali, lo stato/condizione di ponti e manufatti di competenza della città metropolitana di Bologna.

Data pubblicazione bando: 27/07/2022

Data aggiudicazione: N.D.

Importo a base d'asta euro: 1053867

Aggiudicatario: N.D.

11) agenzia per i procedimenti e la vigilanza in materia di contratti pubblici di lavori, servizi e forniture, Bolzano: aov/sua-sf 031/2022 progettazione e direzione lavori, coordinamento della sicurezza in fase progettuale ed esecutiva per gli arredi ed i lavori di risanamento dell'edificio ex telefoni di Stato - smartup in corso Italia 34 a Bolzano.

Data pubblicazione bando: 28/12/2022

Data aggiudicazione: 13/03/2024

Importo a base d'asta euro: 957839

Aggiudicatario: Busselli Scherer Architekten, Ingenieurbüro PSENNER, Pfeifer Partners GmbH, Baubüro Ingenieurgemeinschaft, Dr. Arch. Raimund Thaler.

12) SCR Società di Committenza Regione Piemonte SPA (TO): progettazione di fattibilità tecnico-economica e del coordinamento per la sicurezza in fase di progettazione ed esecuzione per interventi di pronto soccorso Molinette.

Data pubblicazione bando: 04/08/2023

Data aggiudicazione: 15/12/2023

Importo a base d'asta euro: 870698

Aggiudicatario: TECHPROJECT S.R.L., TECHPROJECT S.R.L., STUDIO CORONA S.R.L. CIVIL ENGINEERING.

13) Comunità comprensoriale Val Venosta (BZ): concorso di progettazione per ristrutturazione ed ampliamento del laboratorio protetto per persone con disabilità e costruzione del centro giovanile Prato.

Data pubblicazione bando: 19/06/2023

Data aggiudicazione: 13/02/2024

Importo a base d'asta euro: 869092

Aggiudicatario: Dr. Arch. Stephan Marx, Dr. Arch. Claudia Aimar, Dr. Arch. Felix Kathrein, Dr. Ing. Benno Tibolla, Dr. Ing. Karl Lorenz Hell, Geom. Roland Blaas.

14) agenzia per i procedimenti e la vigilanza in materia di contratti pubblici di lavori, servizi e forniture, bolzano:

servizi tecnici per la realizzazione della galleria paramassi stretta di laces - affidamento dei servizi di progettazione e direzione lavori.

Data pubblicazione bando: 10/02/2023

Data aggiudicazione: 27/02/2024

Importo a base d'asta euro: 833452

Aggiudicatario: Plan Team Srl, Pasquali Rausa Engineering s.r.l., Geol. Gianluca Cotza.

15) aria azienda regionale per l'innovazione gli acquisti spa (mi): gs23022_c08923 procedura aperta in 2 lotti per l'affidamento dei servizi tecnici di direzione lavori (lotto 1) e collaudo (lotto 2) - sede utr di mantova - palazzo nuvolara - lotto 1/2.

Data pubblicazione bando: 26/06/2023

Data aggiudicazione: 30/01/2024

Importo a base d'asta euro: 826336

Aggiudicatario: RTP formato da GNOSIS PROGETTI SOCIETA' COOPERATIVA (Mandataria) + COPRAT (Mandante) + Massimo del Giudice (Mandante).

16) invitalia per conto dell' autorita' di sistema portuale dello stretto: progettazione di fattibilita' tecnica ed economica dell'intervento denominato "progetto per il potenziamento del porto di milazzo quale hub primario di collegamento con le isole eolie. realizzazione della viabilita' di collegamento del porto con la rete primaria".

Data pubblicazione bando: 13/10/2023

Data aggiudicazione: 12/03/2024

Importo a base d'asta euro: 788108

Aggiudicatario: IRD Engineering srl (Mandataria), ITEC ENGINEERING srl (Mandante), GIS DESIGN srl (Mandante), CASCONI ENGINEERING srl (Mandante).

17) invitalia per conto di sacal societa' aeroportuale calabrese spa (cz): cis volare I5 - progettazione di fattibilita' tecnica ed economica ed esecutiva, direzione dei lavori e coordinamento della sicurezza per riqualifica ambientale della fascia nord dell'aeroporto di lamezia terme con realizzazione di pista ciclabile per la valorizzazione ecosostenibile della fascia costiera (polo della vela) e del lago la vota.

Data pubblicazione bando: 12/10/2023

Data aggiudicazione: 11/03/2024

Importo a base d'asta euro: 712776

Aggiudicatario: HYPRO srl (mandataria), ARCHITETTO CESARE CORFONE, ARCHEOLOGO SIMONE GIOSUE MADEO.

18) regione marche: progettazione definitiva, progettazione esecutiva, coordinamento della sicurezza in fase di progettazione, con riserva di affidamento dei servizi di direzione lavori e coordinamento della sicurezza in fase di esecuzione per restauro e adeguamento funzionale del palazzo sacconi sito in viale peretti e viale trento nel comune di montalto delle marche.

Data pubblicazione bando: 09/06/2023

Data aggiudicazione: 14/11/2023

Importo a base d'asta euro: 676234

Aggiudicatario: FIMA ENGINEERING srl.

19) rfi rete ferroviaria italiana spa direzione acquisti: dac.0121.2023 - collaudo tecnico amministrativo dei lavori di progettazione esecutiva ed esecuzione dei lavori di realizzazione realizzazione dell'adeguamento a sagoma pc/80 della linea prato-bologna nei tratti bologna c.le – san benedetto val di sambro e san benedetto val di sambro - vernio.

Data pubblicazione bando: 04/10/2023

Data aggiudicazione: N.D.

Importo a base d'asta euro: 647194

Aggiudicatario: Ing. Francesco Chirilli.

20) comune di busto arsizio (va): affidamento del servizio di direzione lavori e di coordinamento della sicurezza in fase di esecuzione per i lavori di realizzazione di nuovo impianto polivalente "palaginnastica".

Data pubblicazione bando: 15/11/2023

Data aggiudicazione: N.D.

Importo a base d'asta euro: 581929

Aggiudicatario: CSA STUDIO.

21) agenzia del demanio - direzione regionale veneto: servizi di ingegneria e architettura, ai sensi dell'art. 3 lett. vvvv) del codice, per lo svolgimento di indagini e prove, valutazione del comportamento statico e sismico, rilievo nonché redazione di pft, progetto definitivo, coordinamento in fase progettuale e progettazione esecutiva, finalizzato alla ristrutturazione e rifunzionalizzazione, compresi interventi di efficientamento energetico e opere di adeguamento statico e sismico dell'edificio, realizzazione dei servizi a rete e sotto servizi, dei locali tecnologici e vasca anti marea, di tutti gli impianti, elettrici, videosorveglianza elettromeccanici, telefonici, reti ed impiantistica speciale, apparati tecnologici e quant'altro necessario all'uso del fabbricato denominato "ex scuola dello santo spirito" sito in fondamenta dello spirito santo civ. n. 398 (id. n. veb0918) da destinare ad alloggi della capitaneria di porto.

Data pubblicazione bando: 10/02/2023

Data aggiudicazione: N.D.

Importo a base d'asta euro: 509676

Aggiudicatario: Debiasio Progetti srl - CAFFINI ENGINEERING srl - CONTEC srl - Carlo Gallina - Jonathan Hoyte - Andrea Mocchiutti - Damiano Paris - Vittorio Spigai - +Ma srl.

22) Comune di Camerino (MC): concorso di progettazione in due gradi finalizzato alla realizzazione dell'intervento riqualificazione e recupero dell'area ex scuola betti.

Data pubblicazione bando: 10/09/2022

Data aggiudicazione: N.D.

Importo a base d'asta euro: 473226

Aggiudicatario: Arch. Gianfelici Andrea.

23) scr spa - società di committenza regione piemonte (to): affidamento direzione lavori, coordinamento sicurezza e assistenza al collaudo per realizzazione biblioteca civica, riqualificazione teatro nuovo e parco del valentino - torino - lotto 2/2.

Data pubblicazione bando: 29/06/2023

Data aggiudicazione: 05/03/2024

Importo a base d'asta euro: 463331

Aggiudicatario: RTP LAND Italia (mandataria).

24) provincia di brescia: avviso di gara - servizi architettonici, di ingegneria e misurazione - servizio di verifica del progetto definito e con eventuale opzione di verifica del progetto esecutivo relativi alla costruzione deviante tratta da vestone nord a idro sud — s.p. bs 237 «del caffaro».

Data pubblicazione bando: 08/06/2020

Data aggiudicazione: N.D.

Importo a base d'asta euro: 409123

Aggiudicatario: RINA Check srl.

25) ferrovie appulo lucane s.r.l. (ba): affidamento dell'incarico di direzione dei lavori, di coordinamento della sicurezza in fase di esecuzione dei lavori e di ulteriori servizi tecnici, specificati nel disciplinare di gara, connessi ai lavori di raddoppio della tratta grumo appula – toritto della linea bari – matera delle ferrovie appulo lucane s.r.l..

Data pubblicazione bando: 28/06/2023

Data aggiudicazione: 05/03/2024

Importo a base d'asta euro: 389158

Aggiudicatario: LEONARDO consorzio europeo per l'ingegneria e l'architettura.

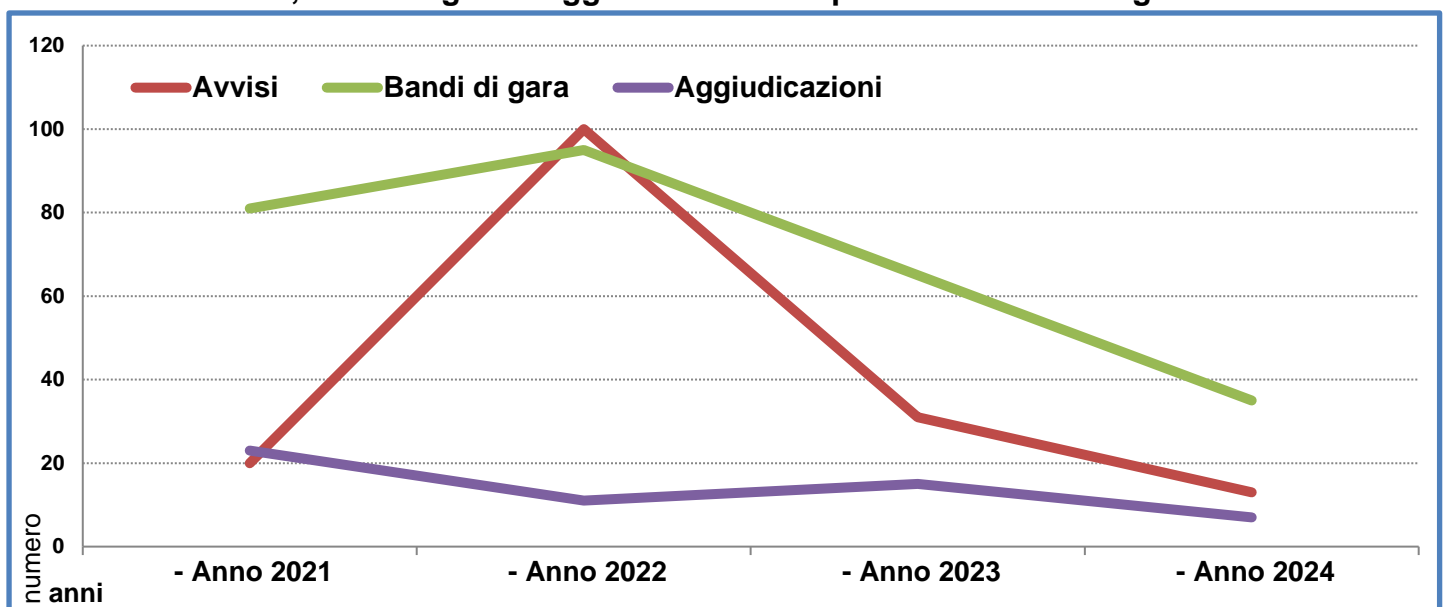
4) Rilevazione iniziative in partenariato pubblicoprivato

(Bandi per project financing e concessioni)

Periodo	Gare su proposta dell'amministrazione			Gare su proposta del promotore			Aggiudicazioni			Gare per concessioni di costruzione e gestione		
	num.	con valore noto		num.	con valore noto		num.	con valore noto		num.	con valore noto	
		num.	euro		num.	euro		num.	euro		num.	euro
Totale anno												
Totale 2021	84	4	10.454.636	583	369	7.638.450.097	68	56	536.511.722	142	132	452.734.796
Totale 2022	226	8	40.213.406	506	458	18.975.057.436	33	22	387.391.585	28	12	517.730.764
Anno 2023												
- gennaio	15	-	-	15	13	290.332.619	7	3	48.969.884	1	1	3.443.737
- febbraio	6	-	-	22	22	95.881.794	5	4	164.525.231	-	-	-
- marzo	10	2	125.732.255	28	24	414.947.445	3	2	2.817.156	2	2	728.263.208
- aprile	6	-	-	30	26	1.448.157.572	-	-	-	1	1	16.762.500
- maggio	8	-	-	32	31	165.558.147	-	-	-	1	1	730.000
- giugno	9	1	2.997.210	61	57	1.778.646.748	6	2	5.301.689	2	2	349.118.089
- luglio	8	-	-	46	44	887.489.721	-	-	-	1	1	616.386.803
- agosto	8	-	-	8	8	237.028.754	7	5	87.888.191	-	-	-
- settembre	2	-	-	5	4	63.580.961	10	10	149.715.543	1	-	-
- ottobre	5	-	-	15	13	346.926.501	7	5	32.289.162	-	-	-
- novembre	5	-	-	17	17	378.155.425	1	1	21.234.576	-	-	-
- dicembre	3	-	-	22	22	482.612.353	2	2	14.900.166	-	-	-
Totale 2023	85	3	128.729.465	301	281	6.589.318.040	48	34	527.641.598	9	8	1.714.704.337
Anno 2024												
- gennaio	2	-	-	5	5	124.460.478	5	5	25.996.797	-	-	-
- febbraio	3	-	-	13	12	159.521.101	-	-	-	-	-	-
- marzo	8	1	2.500.000	17	16	502.065.798	2	1	6.510.082	-	-	-
primo trimestre												
- Anno 2021	20	1	2.600.000	81	68	707.089.871	23	21	239.204.005	111	106	83.440.989
- Anno 2022	100	3	14.600.000	95	91	1.397.483.596	11	9	137.183.192	5	3	13.743.158
- Anno 2023	31	2	125.732.255	65	59	801.161.858	15	9	216.312.271	3	3	731.706.945
- Anno 2024	13	1	2.500.000	35	33	786.047.377	7	6	32.506.879	0	0	0
confronti percentuali												
- mar 24/feb 24	50,0%	-	-	160,0%	140,0%	28,2%	-	-	-	-	-	-
- mar24/mar23	-50,0%	-	-	-40,9%	-45,5%	66,4%	-	-	-	-	-	-
- gen-mar 24/ gen-mar 23	-58,1%	-	-	-46,2%	-44,1%	-1,9%	-53,3%	-33,3%	-85,0%	-	-	-

Finanza di progetto

numero di avvisi, bandi di gara e aggiudicazioni nel primo trimestre di ogni anno dal 2021



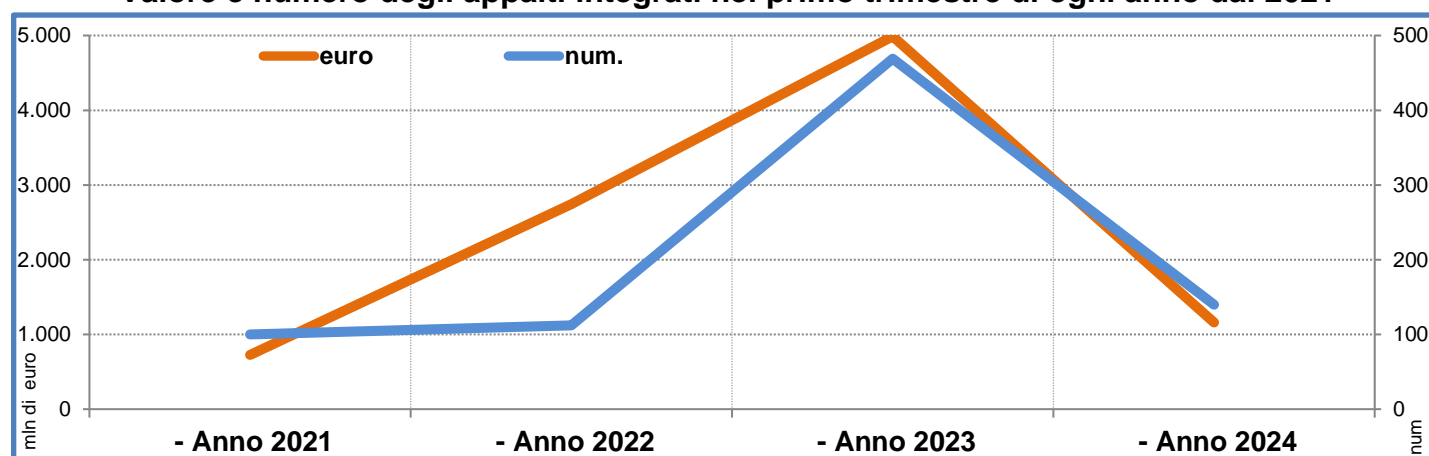
OSSERVATORIO OICE/INFORMATTEL AL 31/03/2024

5) Bandi di gara per lavori con annessa progettazione
(Appalti concorso, appalti integrati, appalti di general contracting e altro)

Periodo	Appalti integrati			General contracting			Altri bandi per lavori o servizi con annessa progettazione (*)		
	num.	con valore noto		num.	con valore noto		num.	con valore noto	
		num.	euro		num.	euro		num.	euro
Totale anno									
Totale 2021	544	538	11.307.218.027	2	2	282.745.446	33	29	541.666.871
Totale 2022	1.254	1.252	32.597.428.692	-	-	-	40	38	1.200.184.420
Anno 2023									
gennaio	165	165	1.587.673.479	-	-	-	-	-	-
febbraio	86	85	1.596.282.763	-	-	-	1	1	109.123
marzo	218	218	1.804.488.197	-	-	-	1	1	600.000
aprile	183	183	3.777.940.364	-	-	-	2	1	164.800
maggio	219	219	6.065.679.477	-	-	-	2	2	14.900.830
giugno	265	265	6.080.006.120	-	-	-	3	3	156.513.533
luglio	204	204	1.465.478.766	-	-	-	-	-	-
agosto	144	144	1.014.851.220	-	-	-	2	2	277.450.432
settembre	80	80	782.597.034	-	-	-	-	-	-
ottobre	103	103	1.722.825.051	-	-	-	-	-	-
novembre	80	80	1.134.868.723	-	-	-	-	-	-
dicembre	138	138	1.705.408.549	-	-	-	1	1	52.832.045
Totale 2023	1.885	1.884	28.738.099.743	0	0	0	12	11	502.570.763
Anno 2024									
gennaio	47	47	408.136.585	-	-	-	-	-	-
febbraio	47	47	285.777.510	-	-	-	-	-	-
marzo	46	46	467.111.910	-	-	-	1	1	85.593.809
primo trimestre									
- Anno 2021	100	99	725.885.521	-	-	-	10	9	49.890.120
- Anno 2022	112	112	2.742.764.123	-	-	-	17	16	103.888.834
- Anno 2023	469	468	4.988.444.439	-	-	-	2	2	709.123
- Anno 2024	140	140	1.161.026.005	-	-	-	1	1	85.593.809
confronti percentuali									
- mar 24/feb 24	-2,1%	-2,1%	63,5%	-	-	-	-	-	-
- mar24/mar23	-78,9%	-78,9%	-74,1%	-	-	-	-	-	-
- gen-mar 24/ gen-mar 23	-70,1%	-70,1%	-76,7%	-	-	-	-50,0%	-50,0%	11970,4%

(*) Esempi di "altri bandi": costituzione di una STU; selezione di proposte di riqualificazione urbana; ricerca di soggetti sponsorizzatori per restauri; ricerca gestore area di protezione ambientale; bandi di "Global service" e "Facility management" quando richiedano con chiarezza anche servizi di ingegneria.

Valore e numero degli appalti integrati nel primo trimestre di ogni anno dal 2021



OSSERVATORIO OICE/INFORMATTEL AL 31/03/2024

6) Azioni Oice per la correttezza dei bandi

(Le lettere di contestazione, e le relative risposte, sono inviate in copia anche all'Autorità per i Lavori Pubblici, che ne ha fatto specifica richiesta)

Tabella riassuntiva delle azioni OICE

Anno	Totale contestazioni
2021	97
2022	85
2023	95
2024	28

Lettere inviate alle stazioni appaltanti nel mese di marzo

1) Giubileo 2025 S.p.A.: accordo quadro di servizi di collaudo tecnico-amministrativo, tecnico-funzionale e statico per lavori riconducibili all'ambito tipologico "spazi pubblici - riqualificazione di aree pubbliche" – CIG

Data invio lettera: 05/03/2024

2) Provv.to Interreg. Lombardia - Emilia Romagna: direzione lavori per Lavori nuovo istituto penitenziario di Forlì CIG B09B93BF31

Data invio lettera: 07/03/2024

3) Seconda lettera Provv.to Interreg. Lombardia - Emilia Romagna: direzione lavori per Lavori nuovo istituto penitenziario di Forlì CIG B09B93BF31

Data invio lettera: 11/03/2024

4) Regione Marche: PFTE e CSP con riserva di affidamento di DL e CSE, inerenti l'intervento di realizzazione del nuovo polo ospedaliero in Località La Pieve nel Comune di Macerata (MC) - CIG: B07140985A

Data invio lettera: 12/03/2024

5) Invitalia: appalto integrato relativo a lavori di completamento diga principale sul rio Monti Nieddu CIG: B0A48F6B64

Data invio lettera: 13/03/2024

6) Provv.to Interreg. Veneto - Trentino Alto Adige - Friuli Venezia Giulia: PFTE e verifica di vulnerabilità sismica lavori di ristrutturazione "Fabbriche Vecchie e Nuove" sede del Tribunale civile di Venezia - CIG: B09B6E51B9

Data invio lettera: 15/03/2024

7) AreaCom: DL, CSE e supportoper lavori di messa in sicurezza sismica di 15 viadotti prioritari delle autostrade A24 ed A25, stralci I – II – III. CIG: B099A86819 - B099A878EC - B099A889BF

Data invio lettera: 15/03/2024

8) Regione Piemonte: consulenza per attività di rilievo topografico, approfondimenti idraulici delle dinamiche del fiume Toce e redazione PFTE opere di mitigazione rischio idraulico individuate dal PAI per l'abitato di Pallanzeno (VB) CIG: B07C7AF880

Data invio lettera: 18/03/2024

9) Giubileo 2025 S.p.A.: DL e CSE n. 50 interventi ricompresi nel programma Caput Mundi - CIG Lotto 1: B0C8881F60 – CIG Lotto 2: B0C8882038

Data invio lettera: 19/03/2024

10) SACBO S.p.A.: PFTE e progettazione esecutiva nuova viabilità sud "NVS" e del nuovo parcheggio multipiano "MP4" aeroporto di Bergamo Orio al Serio – CIG B0AFA79825

Data invio lettera: 19/03/2024

11) Provv.to Interreg. Veneto - Trentino Alto Adige - Friuli Venezia Giulia: DL e CSE per nuovo padiglione detentivo di Rovigo - misura PNC-G1.1" – CIG: B09BE6C7ED

Data invio lettera: 21/03/2024

12) Seconda lettera Provv.to Interreg. Veneto - Trentino Alto Adige - Friuli Venezia Giulia: PFTE e verifica di vulnerabilità sismica lavori di ristrutturazione "Fabbriche Vecchie e Nuove" sede del Tribunale civile di Venezia - CIG: B09B6E51B9

Data invio lettera: 25/03/2024