



Associazione delle organizzazioni di ingegneria
di architettura e di consulenza tecnico-economica



OICE/INFORMATTEL

OSSERVATORIO MENSILE SUI BANDI DI GARA PUBBLICI PER SERVIZI DI INGEGNERIA E ARCHITETTURA, INIZIATIVE DI PROJECT FINANCING E APPALTI DI PROGETTAZIONE E LAVORI

INDICE

1) I risultati dell'Osservatorio fino al 30 aprile (sintesi)	pag. 2
2) Bandi di gara europei per servizi di ingegneria	“ 11
3) Bandi di gara italiani per servizi di ingegneria	
a) “sopra soglia” e “sotto soglia”	“ 12
b) sola progettazione, "sopra soglia" e "sotto soglia"	“ 14
c) per classi di importo, in numero e percentuale	“ 15
d) per settore	“ 16
e) per stazione appaltante	“ 17
f) per regione	“ 17
g) aggiudicazione gare italiane	“ 18
4) Rilevazione iniziative in partenariato pubblico - privato (Bandi per project financing)	“ 23
5) Bandi di gara di progettazione con lavori (Appalti integrati, general contractor)	“ 24
6) Azioni Oice per la correttezza dei bandi	“ 25

di Luigi Antinori
con la collaborazione di Alessandra Giordani

AGGIORNAMENTO AL 30 APRILE 2024

Roma
9 maggio 2024

L'Osservatorio completo è visibile nel sito Internet dell'Oice www.oice.it

1) I RISULTATI DELL'OSSERVATORIO FINO AD APRILE 2024

Sintesi

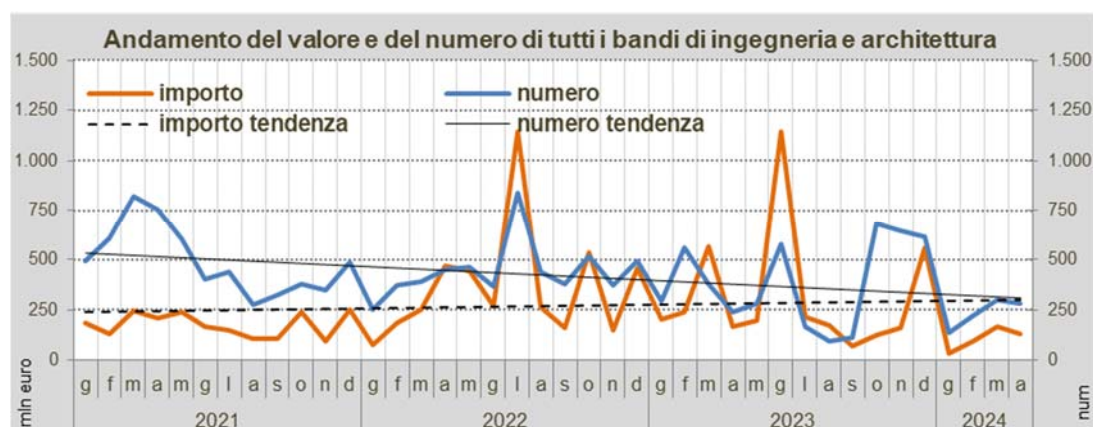
Appalti pubblici italiani per servizi di architettura e ingegneria

Dal mese di ottobre dello scorso anno tra le fonti rilevate dall'osservatorio OICE è compresa la banca dati dell'ANAC, Autorità Nazionale Anticorruzione, in cui sono pubblicati, tra gli altri, i dati delle procedure sotto i 140.000 euro, per le quali le amministrazioni pubbliche non hanno più l'obbligo di gara ma possono agire con affidamenti diretti. Nel mese appena trascorso le procedure sotto i 140.000 euro pubblicate dall'ANAC per servizi tecnici sono state 163, per 6,8 milioni di euro, di cui per la sola progettazione 31 affidamenti per 1,5 milioni di euro.

Il totale del valore di tutti i servizi tecnici messo in gara nel mese di aprile, sommando i 135,0 milioni dei bandi di architettura e ingegneria ai 47,0 milioni di servizi compresi negli appalti integrati, arriva a 182,0 milioni, segnando un calo del 45,9% su aprile 2023.

Nel mese di aprile il mercato dei soli servizi tecnici, comprendendo anche gli affidamenti di fonte ANAC, raggiunge le 280 procedure con un valore di 135,0 milioni, rispetto ad aprile 2023 il numero cresce del 15,2% e il valore cala del 21,0; rispetto al precedente mese di marzo il mercato mostra una discesa: il numero cala del 6,7% e il valore del 20,7%. Le gare per servizi di pubblicate sulla gazzetta europea sono 98, -31,5% su aprile 2023.

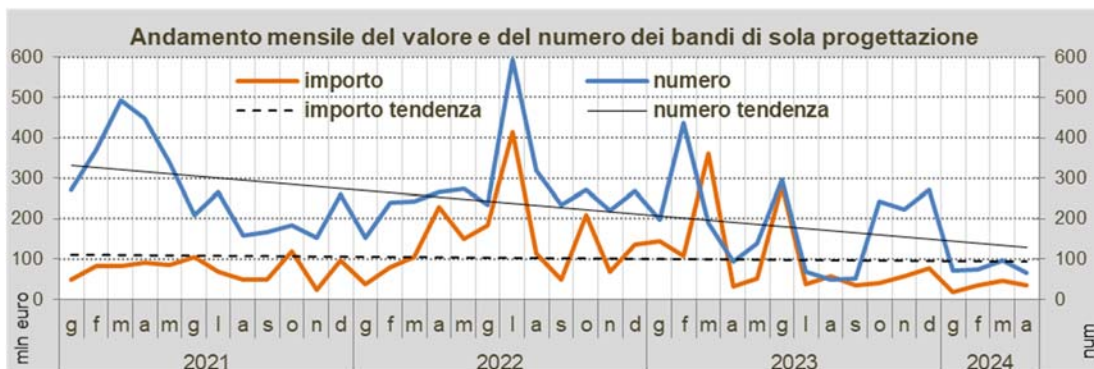
Nei primi quattro mesi del 2024 il mercato dei servizi tecnici rimane in campo negativo, il confronto con il primo quadrimestre del 2023 ci restituisce un quadro pesante: un cali del 36,2% nel numero dei bandi, passati 1.479 nel 2023 a 943 nel 2024, e del 62,8% nel loro valore, da 1.184,5 milioni nel 2023 a 440,8 milioni nel 2024



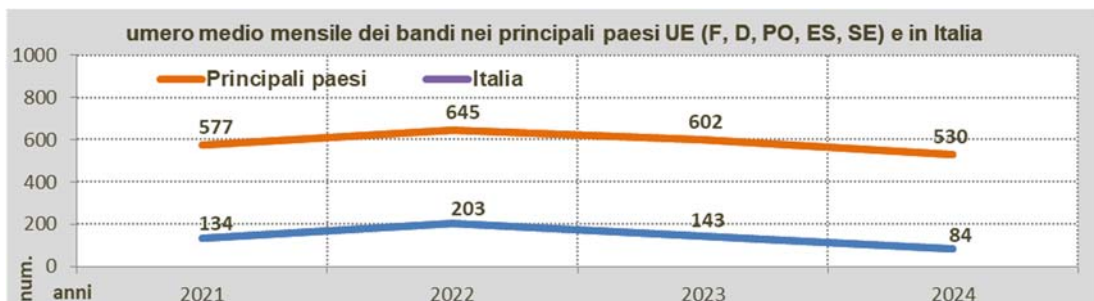
Sempre nel primo quadrimestre 2024 per tutti i servizi tecnici e appalti integrati per interventi a valore su risorse del PNRR censite 344 gare, con 130,7 milioni di servizi tecnici e 2.036,3 milioni di lavori, Nei primi quattro mesi del 2023 le gara erano state 1.051, con 592,0 milioni di servizi tecnici e 9.183,3 milioni di lavori; si sono quindi registrati cali del 67,3% nel numero, del 77,9% nel valore dei servizi tecnici e del 77,8% nel valore dei lavori.

Nei quattro mesi del 2024 i bandi per accordi quadro stati rilevati sono 51 per 90,9 milioni, il 5,4% in numero e al 20,6% in valore sul totale; rispetto al primo quadrimestre 2023, in cui erano stati pubblicati bandi 176 per 484,5 milioni, il numero cala del 71,0% e il valore dell'81,2%.

Le gare di sola progettazione sono in sintonia con il resto del mercato, infatti nel mese di aprile le gare sono state solo 96, con un valore di 46,9 milioni. Rispetto al mese di aprile 2023 il numero cala del 48,9% e il valore dell'87,0%. Positivo il confronto con il precedente mese di marzo che vede il numero crescere del 31,5% e il valore del 38,4%. Le gare pubblicate nella gazzetta comunitaria in aprile sono state solo 29. Il primo quadrimestre si chiude con 240 gare per 98,7 milioni, registrando cali del 70,8% nel numero e dell'83,8% nel valore rispetto al primo quadrimestre 2023.



Le gare pubblicate nella gazzetta comunitaria da tutti i paesi della UE nel primo quadrimestre del 2024 sono state 11.597, in calo del 20,8% sul 2023. Le gare pubblicate dalle amministrazioni italiana sono 334 che, sempre rispetto al primo quadrimestre 2023, calano del 48,7%.



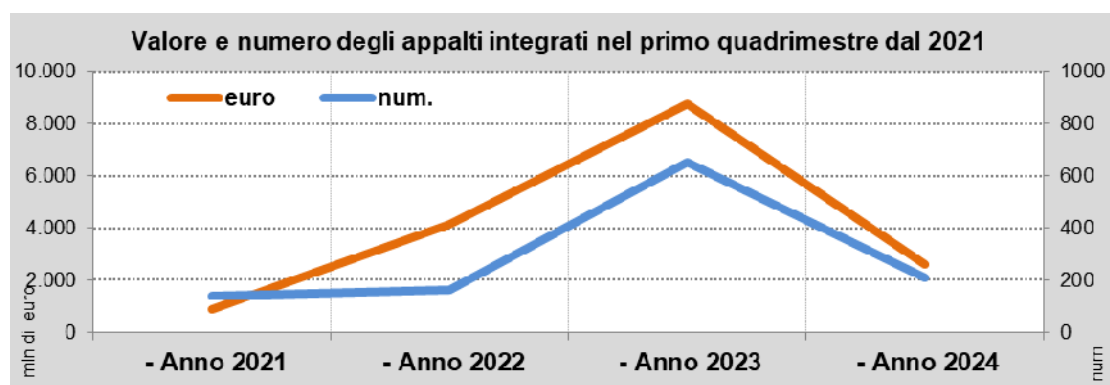
Iniziative in partenariato pubblico – privato

Nel mese di aprile 2024 rilevati 4 avvisi di ricerca promotori, erano stati 6 ad aprile 2023. Le gare su proposta del promotore sono state 14 (30 ad aprile 2023). Nel mese appena trascorso 5 aggiudicazioni rilevati (nessuna ad aprile 2023).

Le gare per concessioni di esecuzione e gestione rilevate nel mese sono 3, le prime del 2024, nel mese di aprile 2023 solo 1 gara rilevata.

Gare per appalti integrati

I bandi per appalti integrati rilevati in aprile sono stati 68, tutti con valore noto per 1.443,6 milioni di lavori, il valore dei servizi è stimato in 47,0 milioni. Rispetto al mese di aprile 2023 il numero dei bandi cala del 62,8%, il valore dei lavori cala del 61,8%, e il valore dei servizi di progettazione compreso nelle gare cala del 71,7%.



Bandi per tutti i servizi di ingegneria e architettura

Le classi d'importo

Dal mese di gennaio, per seguire le modifiche normative entrate in vigore nello scorso anno, abbiamo cambiato i valori di riferimento delle classi di importo portando la prima classe alla soglia dei 140.000 euro, al di sotto della quale le amministrazioni possono procedere con affidamenti diretti, le altre classi sono invariate.

Il confronto nel numero delle gare tra il primo quadrimestre del 2024 e del 2023 per quelle riunite nella classe "sotto i 140.000 euro", mostra un calo del 21,3%, nel 2023 in questa classe era raccolto il 46,0% dei bandi pubblicati, nel 2024 la percentuale è salita al 56,8%. La classe "da 140.000 a 200.000 euro" cala del 57,5% e rispetto al numero totale dei bandi pubblicati, la percentuale passa dall'8,6% nel 2023 al 5,7% nel 2024. La classe dei bandi di grande importo "oltre 200.000 euro" cala del 47,4% e, rispetto al numero totale dei bandi pubblicati, passa dal 45,4% del 2023 al 37,4% del 2024.

Sempre nel confronto tra i primi quattro mesi del 2024 e 2023 ma in termini di valore, la classe "sotto i 140.000 euro" cala del 37,0% e, rispetto al valore totale delle gare pubblicate, passa dal 3,2% del 2023 al 5,4% del 2024. La classe "da 140.000 a 200.000 euro" scende del 55,8% e, rispetto al valore totale delle gare pubblicate, passa dall'1,8% al 2,2%. La classe dei bandi di grande importo "oltre 200.000 euro" cala del 63,8% e rispetto al valore totale delle gare pubblicate è al 95,0% nel 2023 e al 92,4% nel 2024.

I settori

Il maggior numero di gare pubblicate nel mese di aprile 2024 ha avuto per oggetto i servizi per opere edili, 56 gare, -12,5% rispetto ad aprile 2023, seguono i servizi di analisi e indagine (44 gare, +780,0%) e i servizi di edilizia scolastica (28, gare, -37,8%). In termini di valore i servizi di edilizia sanitaria sono al primo posto con 21,4milioni, -50,5% rispetto ad aprile 2023, seguiti dai servizi per opere edili (17,0 milioni, -34,3%) e dai servizi per opere stradali e autostradali (16,9 milioni, -52,3%).

Il maggior numero di gare pubblicate nei primi quattro mesi del 2024 ha avuto per oggetto i servizi di per opere edili, 241 gare -39,3% rispetto al 2023, seguono i servizi per opere ambientali (95 gare, -38,7%) ed i servizi di edilizia scolastica (93 gare, -49,7%). In termini di valore i servizi per opere di edili risultano al primo posto, 84,5 milioni di euro, -66,5% rispetto al 2023, seguiti dai servizi per edilizia sanitaria (76,5 milioni di euro, +17,3%) e dai servizi per opere stradali e autostradali (44,6 milioni di euro -88,7%).

Concorsi di progettazione e di idee

Nel primo quadrimestre 2024 i concorsi di progettazione e di idee rilevati sono stati 8 (-97,0% rispetto al 2023) per un valore dei premi di 567.441 euro (-99,2% rispetto al 2023). Sul totale delle gare pubblicate i concorsi sono lo 0,8% in numero e lo 0,1% in valore.

Le stazioni appaltanti

Le stazioni appaltanti che hanno pubblicato più gare nel mese di aprile 2024 sono state i Comuni con 113 gare, +31,4% rispetto ad aprile 2023, seguiti dalle Concessionarie e privati

sovvenzionati (49 gare, +44,1%) e dalle Amministrazioni dello Stato (44 gare, -31,2%). Al primo posto nella graduatoria per valore, sono le Comuni con 21,3 milioni, +15,7% rispetto ad aprile 2023, seguiti da Concessionarie e privati sovvenzionati (44,5 milioni, +13,1%) e Amministrazioni dello Stato (31,7 milioni, -59,0%).

Le stazioni appaltanti più attive nel primo quadrimestre del 2024 sono state i Comuni con 446 gare, -44,1% rispetto ai primi quattro mesi del 2023, seguiti dalle Concessionarie e privati sovvenzionati (146 gare, -32,1%) e dalle Amministrazioni dello Stato (110 gare, -38,9%). Al primo posto nella graduatoria per valore, sempre nei primi quattro mesi del 2024, risultano le Concessionarie e privati sovvenzionati con 150,4 milioni di euro, -43,8% rispetto al 2023, seguite dai Comuni (84,5 milioni di euro, -43,2%) e dalle Regioni (66,8 milioni di euro, +76,7%).

Le regioni

Le regioni in cui sono state pubblicate più gare nel mese di aprile 2024 sono la Campania con 44 gare, +69,2% su aprile 2024, seguita dal Lazio (27 gare, +50,0%) e dalla Lombardia (24 gare, -27,3%). La graduatoria per valore vede al primo posto l'Abruzzo con 22,0 milioni, +249,9% rispetto ad aprile 2023, seguito da Lombardia (18,3 milioni, -2,5%) e Trentino Alto Adige (17,8 milioni, +53,8%).

La regione in cui sono state pubblicate più gare nei primi quattro mesi del 2024 è la Campania con 136 gare, -28,4% sul 2023, seguita dalla Sicilia (92 gare, -35,2%) e dalla Lombardia (91 gare, -34,2%). La graduatoria per valore vede al primo posto il Lazio con 78,6 milioni di euro, -74,7% sul 2023, seguito dalla Lombardia (48,5 milioni di euro, -34,2%) e dall'Abruzzo (47,5 milioni di euro, +124,8%).

Le aree geografiche

Nel primo quadrimestre del 2024 la classifica per numero di gare è guidata dal Meridione con 315 gare, -46,7% rispetto al 2023, seguito da Nord-Ovest (198 gare, +2,6%), Centro (185 gare, -31,0%), dalle Isole (128 gare, -40,7%) e Nord-Est (117 gare, -44,5%). La graduatoria per valore vede al primo posto il Centro con 124,0 milioni, -65,7% rispetto al 2023, seguito da Meridione (113,7 milioni, -74,4%), da Nord-Ovest (90,4 milioni, -18,2%), Nord-Est (77,2 milioni, -55,2%) e dalle Isole (35,0 milioni, -63,0%).

Le principali gare per servizi di architettura e ingegneria rilevate ad aprile

- **ASP azienda sanitaria della provincia autonoma di Bolzano (BZ)** – progettazione, direzione lavori e coordinamento della sicurezza in fase esecutiva per l'ospedale di Bolzano blocco materno-infantile, magistrale, edificio modulare; con un importo di 15,3 milioni di servizi.
- **COMMISSARIO STRAORDINARIO PER LA SICUREZZA ANTISISMICA E IL RIPRISTINO DELLA FUNZIONALITÀ DELLE AUTOSTRADE A24 E A25 (RM)** – servizi di ingegneria e architettura per la direzione lavori, assistenza alla direzione lavori, coordinamento della sicurezza in fase di esecuzione (c.s.e.) e supporto al c.s.e., dei lavori di adeguamento strutturale per la messa in sicurezza sismica di n. 12 viadotti prioritari delle autostrade a24 e a25 – stralci iv, v e vi – in 3 lotti - stralcio v; con un importo complessivo per i 3 lotti di 14,1 milioni di servizi.

- **AREXPO S.P.A. (MI)** — accordo quadro con più operatori economici per l'affidamento di servizi di ingegneria e architettura relativi a direzione lavori, coordinamento della sicurezza in fase di esecuzione e supporto al rup; con un importo di 12,6 milioni di servizi.

- **RFI rete ferroviaria italiana spa (FI)** — collaudo tecnico amministrativo in corso d'opera dei lavori del passante ferroviario ad alta velocità e della stazione alta velocità del nodo di Firenze; con un importo di 7,3 milioni di servizi.

- **Ministero della Difesa** — progettazione di fattibilità tecnica ed economica e la progettazione esecutiva, comprese le indagini e la redazione del piano di sicurezza e coordinamento dei lavori: programma basi blu - intervento c - realizzazione del nuovo pontile Chiapparo - stazione navale mar grande di Taranto; con un importo di 7,2 milioni di servizi.

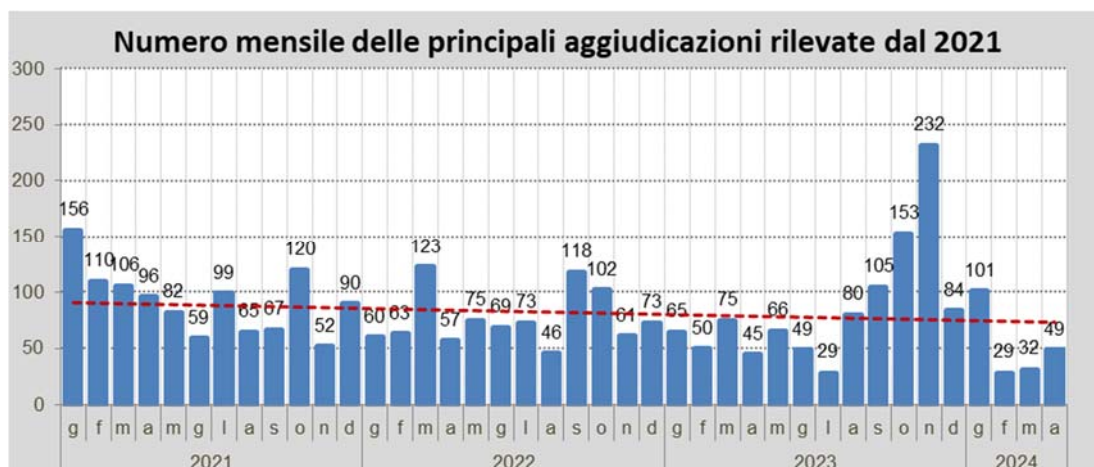
Esiti dei bandi di gara nazionali

Numero delle principali aggiudicazioni rilevate

La media mensile del numero di aggiudicazioni nel 2020 è stata di 90 aggiudicazioni, nel 2021 di 92. Nel 2022 la media mensile del numero delle aggiudicazioni è di 77, nel 2023 la media mensile è di 86 aggiudicazioni. Nel 2024 la media mensile del numero delle principali aggiudicazioni è di 53.

Tempi di aggiudicazione

I tempi medi di aggiudicazione delle gare indette nel 2020, sempre in base ai dati pervenuti fino ad aprile, sono stati pari a 267 giorni, le gare del 2021 aggiudicate danno un ritardo di 223 giorni. Le gare aggiudicate nel 2022 danno un ritardo di 184 giorni. Le informazioni sulle gare aggiudicate nel 2023 danno un ritardo di 152 giorni.



Appalti pubblici europei per servizi di ingegneria e architettura

Il confronto tra il mese di aprile 2024 e 2023 vede un calo del 21,0% nel numero complessivo dei bandi a livello europeo, pubblicati dai paesi dell'UE nella gazzetta comunitaria: 3.467 nel 2024 contro 4.387 nel 2023. Al primo posto la Germania con 1.121 gare, seguita da Francia (906), Polonia (215), l'Italia con 98 gare è al sesto posto.

Il confronto tra il primo quadrimestre 2024 e 2023 vede un calo del 20,8% nel numero complessivo dei bandi a livello europeo, pubblicati dai paesi dell'UE nella gazzetta comunitaria, 11.597 nei quattro mesi del 2024 contro 14.637 nel 2023.

Al primo posto la Germania, con 3.815 gare, seguita da Francia (2.986), Polonia (744), l'Italia con 334 gare è solo al settimo posto.

Nel primo quadrimestre del 2024 la Germania risulta aver pubblicato il 32,9% del totale dei bandi apparsi sulla gazzetta comunitaria (al netto di quelli banditi dalla Commissione), la Francia il 25,8%, la Polonia il 6,4%, l'Italia solo il 2,9%.

Appalti pubblici italiani di esecuzione con contenuti di progettazione

Iniziative in partenariato – pubblico privato

Project financing (art. 183 e succ. Codice Contratti Pubblici).

Gare per la ricerca del promotore su proposta dell'Amministrazione

Ad aprile 2024 sono stati rilevati solo 4 avvisi per la ricerca del promotore su proposta dell'Amministrazione, nessuno con valore noto, 6 nel mese di aprile 2023.

Nei primi quattro mesi del 2024 le gare per la ricerca del promotore su proposta dell'Amministrazione sono state 17, nel 2023 rilevate 37 gare.

Gare su proposta del promotore

Sempre nel mese di aprile 2024 sono state rilevate 14 gare su proposta del promotore, di cui 12 con valore noto per 146,5 milioni. Rispetto al mese di aprile 2023 il numero cala del 53,3% e il valore dell'89,7%.

Le gare su progetto del promotore rilevate nei primi quattro mesi del 2024 sono state 49 di cui 45 con valore noto per 934,5 milioni di euro (nel 2023 le gare erano state 95, di cui 85 con valore noto per 2.249,3 milioni di euro).

Aggiudicazioni project financing

Nel mese appena trascorso sono state rilevate 5 aggiudicazioni, nessuna nel mese di aprile 2023.

Concessioni di esecuzione e gestione (art. 164 e succ. Codice Contratti Pubblici)

Nel mese di aprile 2024 rilevate 3 gara per concessioni, 1 nel mese di aprile 2023.

Appalti integrati, general contracting e altro¹

Appalti integrati

Nel mese di aprile 2024 le gare rilevate per appalti integrati sono state 68, tutte con valore noto per un importo complessivo dei lavori di 1.443,6 milioni e con un importo dei servizi compresi stimato in 47,0 milioni. Rispetto al mese di aprile 2023, il numero è sceso del 62,8%, il valore dei lavori è sceso del 61,3%, e il valore dei servizi è anch'esso calato del 71,7%. Dei 68 bandi 33 hanno riguardato i settori speciali, per 16m6 milioni di servizi, e 35 i settori ordinari, per 30,4 milioni di servizi.

Nei primi quattro mesi del 2024 le gare rilevate per appalti integrati sono state 208, -68,1% sul 2023, con un valore di 3.604,6 milioni di lavori (-70,3%) e 67,7 milioni di servizi (-81,1%).

Questo valore è ottenuto sommando il valore dei servizi dei bandi in cui è dichiarato con una stima del valore dei bandi in cui non è dichiarato.

Altri bandi di costruzione con contenuti di progettazione

Un solo bando per lavori o servizi con contenuti di progettazione pubblicato nel mese di aprile 2024.

Azioni Oice per la correttezza delle procedure di affidamento

Nel mese di aprile 2024 l'Oice ha inviato 9 lettere di contestazione a stazioni appaltanti, in tutto il 2024 le lettere di contestazione sono state 37.

1) Unione Montana Potenza Esino Musone: PFTE, CSP, relazione archeologica e geologica con riserva di affidamento DL e CSE relativi all'intervento di delocalizzazione compendio edilizio della Casa di Riposo Lazzarelli – CIG: B0E0634C59

2) Commissario Crociere Venezia: redazione progetto definitivo e studio di impatto ambientale ed eventuale redazione progetto esecutivo, direzione lavori, CSP e CSE per la realizzazione di due accosti e un terminal passeggeri presso Canale Nord Sponda Nord – CIG B0D4FC1C83

3) Acque Veronesi s.c. a r.l.: affidamento tramite accordo quadro dei Servizi di rilievo reti e impianti, progettazione e collaudo distretti, ricerca perdite ad obiettivo – CIG: B0D85FDDF3

4) ASST Spedali Civili di Brescia: appalto integrato e CSP nuovo polo del presidio sito in via Nikolajewka a Brescia – CIG: B1144FAFC8

5) USR Lazio: accordo quadro per PFTE, progetto esecutivo e con riserva di affidamento DL, CSP e CSE, relativi al rifacimento di opere di urbanizzazione e costruzione dei collettori

¹ I bandi per lavori con contenuti di progettazione sono divisi in tre classi: "appalti integrati", "general contracting" e "altri bandi per lavori o servizi con annessa progettazione". La terza classe raccoglie i bandi che richiedano con chiarezza anche servizi di ingegneria ma non possono essere inseriti nelle precedenti, ad esempio bandi per: costituzione di una STU; selezione di proposte di riqualificazione urbana; ricerca di soggetti sponsorizzatori per restauri; ricerca gestore area di protezione ambientale; "Global service" e "Facility management" ecc.

collettori fognari nel Comune di Amatrice e per le frazioni di Macchia e Macchiola nel Comune di Accumoli (RI) – CUP master: E71B22000160001

6) Comune di Pescara: PFTE, progettazione esecutiva, CSP, direzione lavori, CSE e aggiornamento catastale per restauro foresta urbana organizzazione del suolo - regimentazione acque - installazione attrezzature per fruibilità parco - realizzazione giardino sensoriale - realizzazione pista ciclabile - realizzazione del parco nord – CIG: B13AAD0D77

7) USR Lazio: PFTE, progettazione esecutiva, relazione geologica, CSP, CSE, direzione lavori per riqualificazione e miglioramento sismico Istituto Sperimentale di Granicoltura "Nazzareno Strampelli" - CUP: C13I23000140001

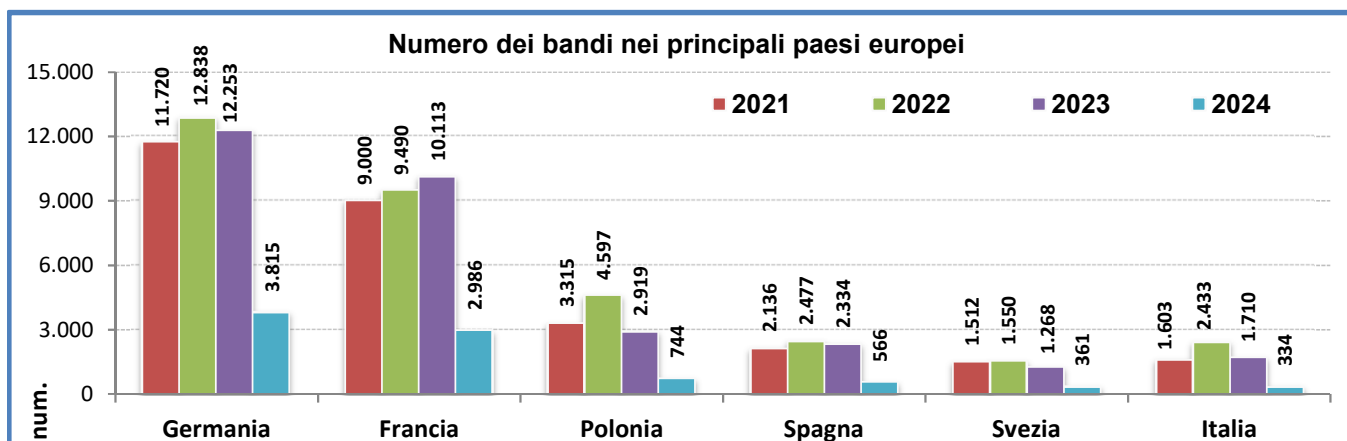
8) Università degli Studi di Padova: appalto integrato sulla base del progetto definitivo "PIAVEFutura Nuovo Campus delle Scienze Economiche, Politiche e Sociali nella ex Caserma Piave a Padova" – CIG: B12A07A3E9

9) AreaCom: DL e CSE lavori adeguamento e messa in sicurezza sismica di 12 viadotti A24 e A25, stralci IV, V e VI - CUP J99J21014960001

OSSERVATORIO OICE/INFORMATI AL 30/04/2024

2) Bandi di gara europei per tutti i servizi di ingegneria e architettura
 Numero dei bandi pubblicati da ciascun paese nella gazzetta comunitaria

Paesi	2021	2022	2023			2024		
			totale anno	primi quattro mesi	aprile	primi quattro mesi	marzo	aprile
Commissione UE	20	33	20	5	1	2	-	-
Austria	672	738	800	285	76	212	73	71
Belgio	881	918	641	292	101	209	73	59
Danimarca	478	464	359	137	31	104	43	30
Finlandia	573	622	393	212	76	164	55	46
Francia	9.000	9.490	10.113	3.422	1.089	2.986	865	906
Germania	11.720	12.838	12.253	4.333	1.404	3.815	1.440	1.121
Grecia	313	457	510	187	66	87	16	17
Irlanda	760	1.005	779	233	64	246	105	64
Italia	1.603	2.433	1.710	651	143	334	127	98
Lussemburgo	115	164	142	34	6	34	11	12
Olanda	778	740	685	247	66	218	80	83
Portogallo	273	330	488	171	40	177	28	53
Spagna	2.136	2.477	2.334	821	228	566	176	190
Svezia	1.512	1.550	1.268	528	168	361	136	133
Bulgaria	494	525	847	239	71	277	73	78
Cipro	29	44	35	10	1	16	6	4
Estonia	165	189	74	65	17	51	22	14
Lettonia	270	449	536	172	57	148	61	41
Lituania	417	508	396	166	50	114	47	41
Malta	80	67	50	13	4	16	4	7
Polonia	3.315	4.597	2.919	1.074	266	744	223	215
Repubblica ceca	1.227	1.323	1.534	368	86	383	80	96
Romania	950	1.334	1.420	468	136	152	42	41
Slovacchia	309	340	392	127	34	44	11	13
Slovenia	330	383	455	148	46	106	28	23
Ungheria	1.005	896	625	229	61	31	12	11
Totale Paesi	39.507	44.939	41.758	14.632	4.387	11.595	3.837	3.467
Paesi+Commissione	39.527	44.972	41.778	14.637	4.388	11.597	3.837	3.467



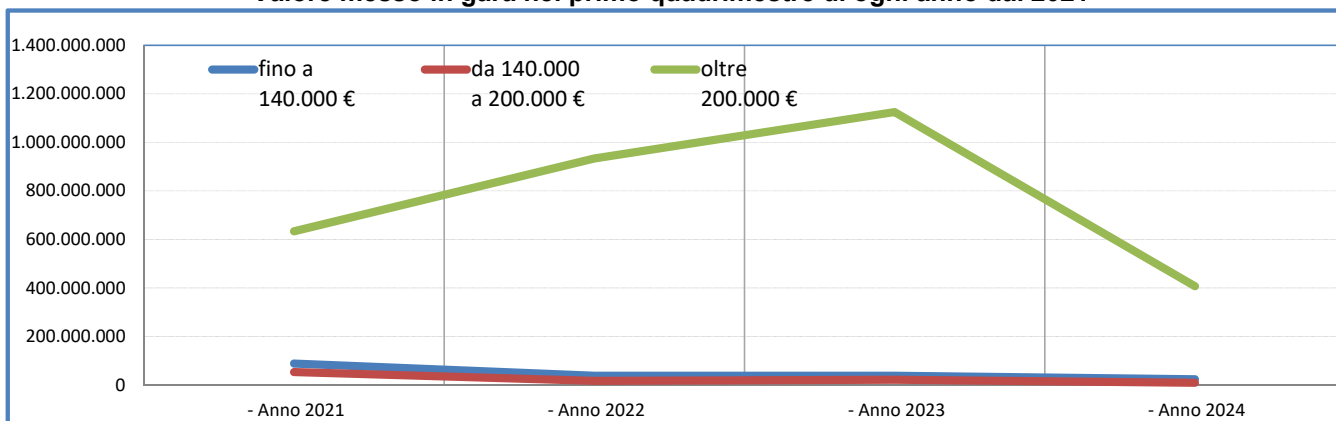
OSSERVATORIO OICE/INFORMATI AL 30/04/2024

3) Bandi di gara italiani per tutti i servizi di ingegneria e architettura
 c) per classi di importo in numero, valore e percentuale

PERIODI	Numero dei bandi per classi di importo								Valore dei bandi per classi di importo							
	fino a 140.000 €		da 140.000 a 200.000 €		oltre 200.000 €		totale		fino a 140.000 €		da 140.000 a 200.000 €		oltre 200.000 €		totale	
	n°	%	n°	%	n°	%	n°	%	imp.	%	imp.	%	imp.	%	imp.	%
Totale 2021	3.649	61,6	632	10,7	1.646	27,8	5.927	100	180.648.270	8,5	105.088.724	4,9	1.848.043.562	86,6	2.133.780.556	100
Totale 2022	2.481	46,5	421	7,9	2.433	45,6	5.335	100	132.352.956	3,0	71.706.278	1,6	4.217.727.267	95,4	4.421.786.501	100
Anno 2023																
- gennaio	165	56,1	26	8,8	103	35,0	294	100	10.482.536	5,1	4.395.348	2,1	191.862.560	92,8	206.740.444	100
- febbraio	286	50,9	52	9,3	224	39,9	562	100	15.586.532	6,5	8.914.445	3,7	216.520.238	89,8	241.021.215	100
- marzo	149	39,2	32	8,4	199	52,4	380	100	8.463.080	1,5	5.283.257	0,9	551.973.501	97,6	565.719.838	100
- aprile	81	33,3	17	7,0	145	59,7	243	100	3.566.856	2,1	2.943.984	1,7	164.473.976	96,2	170.984.816	100
- maggio	131	46,6	28	10,0	122	43,4	281	100	7.406.017	3,7	4.811.672	2,4	186.530.641	93,9	198.748.330	100
- giugno	79	13,6	40	6,9	460	79,4	579	100	4.307.135	0,4	6.685.251	0,6	1.131.935.888	99,0	1.142.928.274	100
- luglio	68	40,7	28	16,8	71	42,5	167	100	3.771.093	1,8	4.541.752	2,1	205.785.639	96,1	214.098.484	100
- agosto	17	17,3	6	6,1	75	76,5	98	100	1.106.849	0,6	1.137.444	0,6	173.149.433	98,7	175.393.726	100
- settembre	45	39,1	13	11,3	57	49,6	115	100	2.332.853	3,3	2.136.201	3,0	65.733.550	93,6	70.202.604	100
- ottobre	581	85,1	19	2,8	83	12,2	683	100	22.851.602	17,8	3.157.079	2,5	102.057.167	79,7	128.065.848	100
- novembre	552	85,4	19	2,9	75	11,6	646	100	27.305.401	16,7	3.229.725	2,0	132.488.510	81,3	163.023.636	100
- dicembre	395	64,5	29	4,7	188	30,7	612	100	25.723.686	4,6	5.116.744	0,9	526.678.080	94,5	557.518.510	100
Totale 2023	2.549	54,7	309	6,6	1.802	38,7	4.660	100	132.903.639	3,5	52.352.902	1,4	3.649.189.183	95,2	3.834.445.724	100
Anno 2024																
- gennaio	93	66,0	5	3,5	43	30,5	141	100	5.059.102	13,1	837.416	2,2	32.738.127	84,7	38.634.645	100
- febbraio	123	55,4	18	8,1	81	36,5	222	100	6.109.063	6,3	3.167.733	3,3	87.506.111	90,4	96.782.907	100
- marzo	157	52,3	13	4,3	130	43,3	300	100	6.012.697	3,5	2.248.216	1,3	162.054.405	95,1	170.315.318	100
- aprile	163	58,2	18	6,4	99	35,4	280	100	6.826.278	5,1	3.257.309	2,4	124.960.026	92,5	135.043.613	100
primi quattro mesi																
- Anno 2021	1.730	77,7	324	14,6	617	27,7	2.671	120	88.769.397	13,7	53.452.669	8,3	633.587.748	98,0	775.809.814	120
- Anno 2022	765	52,3	102	7,0	596	40,7	1.463	100	38.152.430	3,9	17.261.924	1,7	933.292.545	94,4	988.706.899	100
- Anno 2023	681	46,0	127	8,6	671	45,4	1.479	100	38.099.004	3,2	21.537.034	1,8	1.124.830.275	95,0	1.184.466.313	100
- Anno 2024	536	56,8	54	5,7	353	37,4	943	100	24.007.140	5,4	9.510.674	2,2	407.258.669	92,4	440.776.483	100
Confronti percentuali																
- apr 24/mar 24	3,8%	-	38,5%	-	-23,8%	-	-6,7%	-	13,5%	-	44,9%	-	-22,9%	-	-20,7%	-
- apr24/apr23	101,2%	-	5,9%	-	-31,7%	-	15,2%	-	91,4%	-	10,6%	-	-24,0%	-	-21,0%	-
- gen-apr 24/ gen-apr 23	-21,3%	-	-57,5%	-	-47,4%	-	-36,2%	-	-37,0%	-	-55,8%	-	-63,8%	-	-62,8%	-

(*) La percentuale dei bandi sopra 200.000 Euro è diversa da quella relativa ai bandi sopra la soglia comunitaria per due ordini di motivi:
 - perché alcuni bandi vengono pubblicati nella Gazzetta comunitaria anche se di importo inferiore alla soglia dei 200.000 Euro ed altri, che l'Oice situa sopra la soglia, non vengono pubblicati sulla Gazzetta europea
 - inoltre perché nei cosiddetti settori speciali la soglia prevista dalle norme comunitarie è più elevata

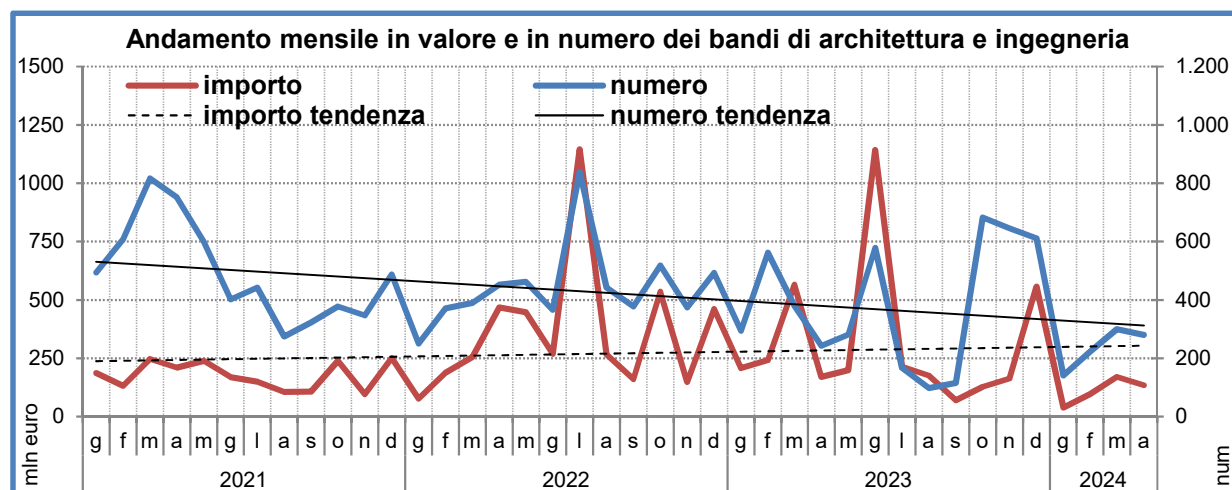
Valore messo in gara nel primo quadrimestre di ogni anno dal 2021



3) Bandi di gara italiani per tutti i servizi di ingegneria e architettura

a) "sopra soglia", bandi pubblicati nella gazzetta comunitaria, e "sotto soglia"

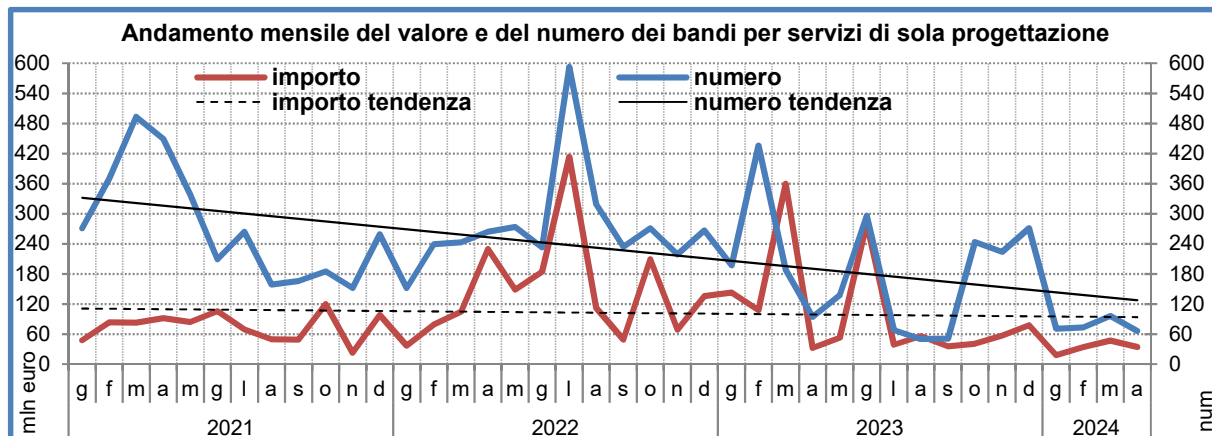
Periodi	sopra soglia		sotto soglia		totali		% sopra		Valore medio
	num.	euro	num.	euro	num.	euro	num.	imp	
Totale 2021	1.603	1.623.366.077	4.324	510.414.479	5.927	2.133.780.556	27,0%	76,1%	360.010
Totale 2022	2.433	3.916.620.831	2.902	505.165.670	5.335	4.421.786.501	45,6%	88,6%	828.826
- Anno 2023									
gennaio	113	190.411.180	181	16.329.264	294	206.740.444	38,4%	92,1%	703.199
febbraio	210	192.743.388	352	48.277.827	562	241.021.215	37,4%	80,0%	428.863
marzo	185	501.885.847	195	63.833.991	380	565.719.838	48,7%	88,7%	1.488.736
aprile	143	162.411.389	100	8.573.427	243	170.984.816	58,8%	95,0%	703.641
maggio	122	183.795.735	159	14.952.595	281	198.748.330	43,4%	92,5%	707.289
giugno	453	1.112.740.444	126	30.187.830	579	1.142.928.274	78,2%	97,4%	1.973.969
luglio	67	195.634.121	100	18.464.363	167	214.098.484	40,1%	91,4%	1.282.027
agosto	53	136.250.448	45	39.143.278	98	175.393.726	54,1%	77,7%	1.789.732
settembre	56	64.855.820	59	5.346.784	115	70.202.604	48,7%	92,4%	610.457
ottobre	66	96.643.729	617	31.422.119	683	128.065.848	9,7%	75,5%	187.505
novembre	58	116.768.981	588	46.254.655	646	163.023.636	9,0%	71,6%	252.359
dicembre	184	515.679.959	428	41.838.551	612	557.518.510	30,1%	92,5%	910.978
Totale 2023	1.710	3.469.821.041	2.950	364.624.684	4.660	3.834.445.725	36,7%	90,5%	822.842
- Anno 2024									
gennaio	38	31.305.118	103	7.329.527	141	38.634.645	27,0%	81,0%	274.005
febbraio	71	81.733.791	151	15.049.116	222	96.782.907	32,0%	84,5%	435.959
marzo	127	157.735.480	173	12.579.838	300	170.315.318	42,3%	92,6%	567.718
aprile	98	114.291.946	182	20.751.667	280	135.043.613	35,0%	84,6%	482.299
primi quattro mesi									
- Anno 2021	557	546.439.526	2.114	229.370.288	2.671	775.809.814	20,9%	70,4%	290.457
- Anno 2022	584	855.563.004	879	133.143.895	1.463	988.706.899	39,9%	86,5%	675.808
- Anno 2023	651	1.047.451.804	828	137.014.509	1.479	1.184.466.313	44,0%	88,4%	800.856
- Anno 2024	334	385.066.335	609	55.710.148	943	440.776.483	35,4%	87,4%	467.419
Confronti percentuali									
- apr 24/mar 24	-22,8%	-27,5%	5,2%	65,0%	-6,7%	-20,7%	-	-	-15,0%
- apr24/apr23	-31,5%	-29,6%	82,0%	142,0%	15,2%	-21,0%	-	-	-31,5%
- gen-apr 24/ gen-apr 23	-48,7%	-63,2%	-26,4%	-59,3%	-36,2%	-62,8%	-	-	-41,6%



3) Bandi di gara italiani per servizi di ingegneria e architettura

b) Bandi di sola progettazione, per importi "sopra soglia" e "sotto soglia"

Periodi	sopra soglia		sotto soglia		totali		% sopra soglia		Valore medio
	num.	euro	num.	euro	num.	euro	num.	imp	
Totale 2021	849	725.616.634	2.466	179.049.580	3.315	904.666.214	26%	80%	272.901
Totale 2022	1.166	1.598.490.959	2.142	174.074.574	3.308	1.772.565.533	35,2%	90,2%	535.842
- Anno 2023									
gennaio	49	129.924.988	148	13.061.084	197	142.986.072	24,9%	90,9%	725.818
febbraio	128	82.438.375	308	25.535.438	436	107.973.813	29,4%	76,4%	247.646
marzo	60	348.941.847	128	10.682.330	188	359.624.177	31,9%	97,0%	1.912.895
aprile	48	28.422.566	46	4.276.104	94	32.698.670	51,1%	86,9%	347.858
maggio	45	45.879.885	93	7.159.345	138	53.039.230	32,6%	86,5%	384.342
giugno	197	269.833.090	99	11.538.935	296	281.372.025	66,6%	95,9%	950.581
luglio	17	33.796.397	51	4.911.971	68	38.708.368	25,0%	87,3%	569.241
agosto	31	53.900.461	19	2.067.865	50	55.968.326	62,0%	96,3%	1.119.367
settembre	23	32.588.195	28	2.713.223	51	35.301.418	45,1%	92,3%	692.185
ottobre	21	30.966.620	223	9.989.592	244	40.956.212	8,6%	75,6%	167.853
novembre	22	47.066.178	202	9.449.563	224	56.515.741	9,8%	83,3%	252.302
dicembre	51	64.010.112	220	13.429.720	271	77.439.832	18,8%	82,7%	285.756
Totale 2023	692	1.167.768.714	1.565	114.815.170	2.257	1.282.583.884	30,7%	91,0%	568.269
- Anno 2024									
gennaio	24	14.745.652	47	3.112.718	71	17.858.370	33,8%	82,6%	251.526
febbraio	23	30.285.231	50	3.610.720	73	33.895.951	31,5%	89,3%	464.328
marzo	29	43.380.158	67	3.540.778	96	46.920.936	30,2%	92,5%	488.760
aprile	27	31.365.061	39	2.879.320	66	34.244.381	40,9%	91,6%	518.854
primi quattro mesi									
- Anno 2021	347	215.187.822	1.236	90.688.384	1.583	305.876.206	21,9%	70,4%	193.226
- Anno 2022	309	409.740.733	589	40.559.873	898	450.300.606	34,4%	91,0%	501.448
- Anno 2023	285	589.727.776	630	53.554.956	915	643.282.732	31,1%	91,7%	703.041
- Anno 2024	103	119.776.102	203	13.143.536	306	132.919.638	33,7%	90,1%	434.378
Confronti percentuali									
- apr 24/mar 24	-6,9%	-27,7%	-41,8%	-18,7%	-31,3%	-27,0%	-	-	6,2%
- apr24/apr23	-43,8%	10,4%	-15,2%	-32,7%	-29,8%	4,7%	-	-	49,2%
- gen-apr 24/ gen-apr 23	-63,9%	-79,7%	-67,8%	-75,5%	-66,6%	-79,3%	-	-	-38,2%

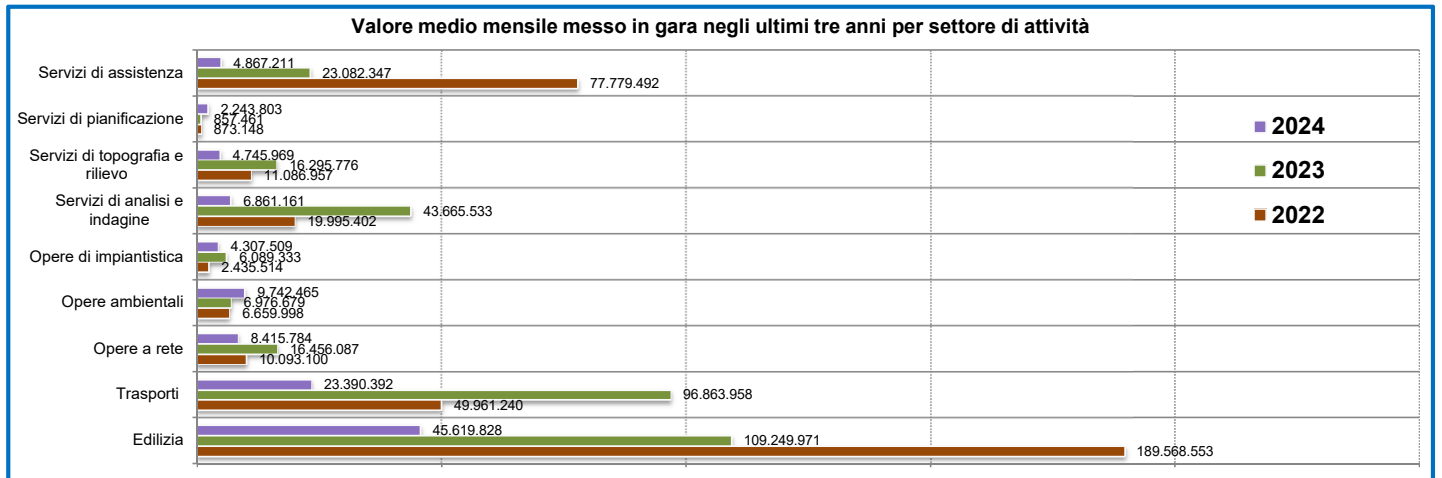


3) Bandi di gara italiani per tutti i servizi di ingegneria e architettura
d) per settore

SETTORE	2022		2023				2024				confronti % - gen-apr 24/ gen-apr 23					
	totale anno		totale anno		primi quattro mesi		aprile		primi quattro mesi		marzo		aprile		n°	euro
	n°	euro	n°	euro	n°	euro	n°	euro	n°	euro	n°	euro	n°	euro		
Opere edili	1.373	1.182.500.321	1.415	786.163.219	397	252.466.016	64	25.826.296	241	84.524.860	82	24.403.223	56	16.965.911	-39,3%	-66,5%
Edilizia sanitaria	368	644.740.270	232	299.751.262	53	65.201.927	26	43.202.838	68	76.495.847	25	19.345.723	15	21.381.443	28,3%	17,3%
Edilizia scolastica	726	447.582.043	787	225.085.165	185	54.998.750	45	11.515.334	93	21.458.606	22	6.003.761	28	4.065.473	-49,7%	-61,0%
Strade e autostrade	504	433.711.463	499	922.444.513	181	394.255.345	22	35.360.920	62	44.603.015	24	24.816.703	16	16.864.578	-65,7%	-88,7%
Parcheggi	31	5.962.952	31	5.968.704	18	3.343.274	3	1.160.677	4	186.906	2	141.094	1	37.239	-	-
Opere marittime	21	71.320.893	28	25.817.591	7	7.387.992	3	1.709.506	11	17.056.165	1	6.875.071	4	7.895.413	57,1%	130,9%
Ferrovie e metropolitane	54	84.893.689	48	171.450.371	15	5.898.413	1	720.000	20	30.623.197	6	12.295.263	10	14.741.372	33,3%	419,2%
Aeroporti	8	3.645.888	21	36.686.316	11	13.141.578	3	3.766.282	1	1.092.286	1	1.092.286	0	0	-	-
Opere idrauliche ed acquedotti	141	87.960.100	162	98.472.002	45	20.667.402	12	10.360.869	29	13.411.195	9	7.566.674	12	2.573.095	-	-
Opere fognarie e di depurazione	68	27.496.052	75	54.620.112	21	5.680.753	6	2.774.041	26	18.764.701	4	1.591.611	9	8.661.122	23,8%	230,3%
Altre opere a rete	12	5.661.049	27	44.380.933	5	521.540	2	62.409	6	1.487.238	2	480.972	0	0	-	-
Opere ambientali	367	79.919.973	394	83.720.152	155	28.755.219	16	4.398.605	95	38.969.860	37	29.148.771	24	3.329.627	-38,7%	35,5%
Opere di impiantistica	136	29.226.173	153	73.071.995	41	40.931.608	5	1.293.860	41	17.230.036	17	3.171.752	15	13.562.937	0,0%	-57,9%
Servizi di analisi e indagine	425	239.944.826	314	523.986.397	98	93.262.878	5	1.497.730	90	27.444.643	26	8.542.286	44	15.954.308	-8,2%	-70,6%
Servizi di topografia e rilievo	178	133.043.484	150	195.549.308	69	61.488.523	18	21.076.147	33	18.983.874	11	12.308.906	9	2.148.912	-52,2%	-69,1%
Servizi di pianificazione	100	10.477.777	71	10.289.527	18	5.118.218	5	1.050.635	33	8.975.211	9	2.004.264	11	324.717	83,3%	75,4%
Servizi di assistenza	822	933.353.899	253	276.988.158	160	131.346.877	7	5.208.667	90	19.468.843	22	10.526.958	26	6.537.466	-43,8%	-85,2%
Totale	5.334	4.421.440.852	4.660	3.834.445.725	1.479	1.184.466.313	243	170.984.816	943	440.776.483	300	170.315.318	280	135.043.613	-36,2%	-62,8%

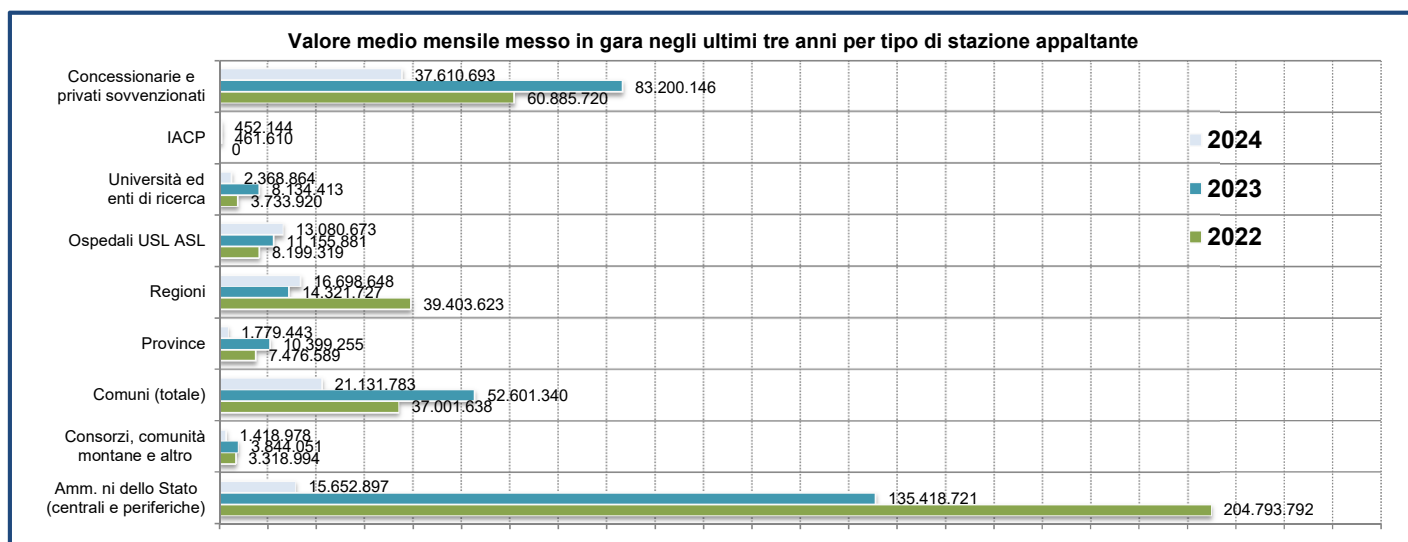
Numero, valore ed incidenza percentuale dei concorsi di idee e dei concorsi

CONCORSI	2022		2023				2024				confronti % - gen-apr 24/ gen-apr 23					
	totale anno		totale anno		primi quattro mesi		aprile		primi quattro mesi		marzo		aprile		n°	euro
	n°	euro	n°	euro	n°	euro	n°	euro	n°	euro	n°	euro	n°	euro		
Concorsi di idee	24	1.719.127	20	2.595.722	18	2.554.722	0	0	4	117.880	1	20.000	0	0	-77,8%	-95,4%
Concorsi di progettazione	442	166.477.638	278	80.236.824	251	65.002.119	2	1.312.505	5	449.561	1	35.740	1	28.559	-98,0%	-99,3%
Totale concorsi	466	168.196.765	298	82.832.546	269	67.556.841	2	1.312.505	8	567.441	1	55.740	1	28.559	-97,0%	-99,2%
% dei concorsi sul totale del mercato	8,7%	3,8%	6,4%	2,2%	18,2%	5,7%	0,8%	0,8%	0,8%	0,1%	0,3%	0,0%	0,4%	0,0%		



3) Bandi di gara italiani per tutti i servizi di ingegneria e architettura
e) per stazione appaltante

STAZIONE APPALTANTE	2022		2023						2024					confronti % - gen-apr 24/ gen-apr 23		
	totale anno		totale anno		primi quattro mesi		aprile		primi quattro mesi		marzo		aprile		n°	euro
	n°	euro	n°	euro	n°	euro	n°	euro	n°	euro	n°	importo	n°	euro		
Amm. ni dello Stato (centrali e periferiche)	1.137	2.457.525.506	646	1.625.024.649	180	625.339.520	64	77.315.485	110	62.611.587	29	14.743.600	44	31.663.334	-38,9%	-90,0%
Consorzi, comunità montane e altro	165	39.827.922	172	46.128.606	26	7.731.076	2	316.147	30	5.675.910	10	1.610.365	6	945.278	15,4%	-26,6%
Comuni (totale)	2.281	444.019.655	2.435	631.216.084	798	148.691.804	86	18.445.408	446	84.527.132	142	31.438.680	113	21.344.815	-44,1%	-43,2%
- (Comuni sotto 5.000)	576	72.798.922	754	81.033.831	213	27.384.623	26	3.455.966	142	13.396.709	38	2.414.325	38	5.177.292	-33,3%	-51,1%
- (Comuni 5.000-100.000)	1.399	211.297.130	1.383	225.272.256	521	82.237.954	46	9.289.026	242	28.836.185	87	11.680.316	64	7.907.188	-53,6%	-64,9%
- (Comuni sopra 100.000)	306	159.923.603	298	324.909.997	64	39.069.227	14	5.700.416	62	42.294.238	17	17.344.039	11	8.260.335	-3,1%	8,3%
Province	281	89.719.063	301	124.791.062	118	44.448.778	25	13.848.791	40	7.117.772	3	936.880	32	4.376.997	-66,1%	-84,0%
Regioni	440	472.843.472	217	171.860.729	72	37.791.580	15	9.264.266	70	66.794.590	35	40.666.078	13	8.602.887	-2,8%	76,7%
Ospedali USL ASL	269	98.391.831	166	133.870.567	31	25.285.084	6	4.412.041	62	52.322.690	19	8.045.662	14	21.166.332	100,0%	106,9%
Università ed enti di ricerca	65	44.807.044	75	97.612.956	24	24.243.841	10	7.775.481	34	9.475.457	8	3.009.981	8	1.948.780	41,7%	-60,9%
IACP	136	0	40	5.539.315	15	3.423.427	1	286.496	5	1.808.574	1	23.540	1	527.026	-66,7%	-47,2%
Concessionarie e privati sovvenzionati	560	730.628.635	608	998.401.757	215	267.511.203	34	39.320.701	146	150.442.771	53	69.840.532	49	44.468.164	-32,1%	-43,8%
Totale	5.334	4.377.763.128	4.660	3.834.445.725	1.479	1.184.466.313	243	170.984.816	943	440.776.483	300	170.315.318	280	135.043.613	-36,2%	-62,8%

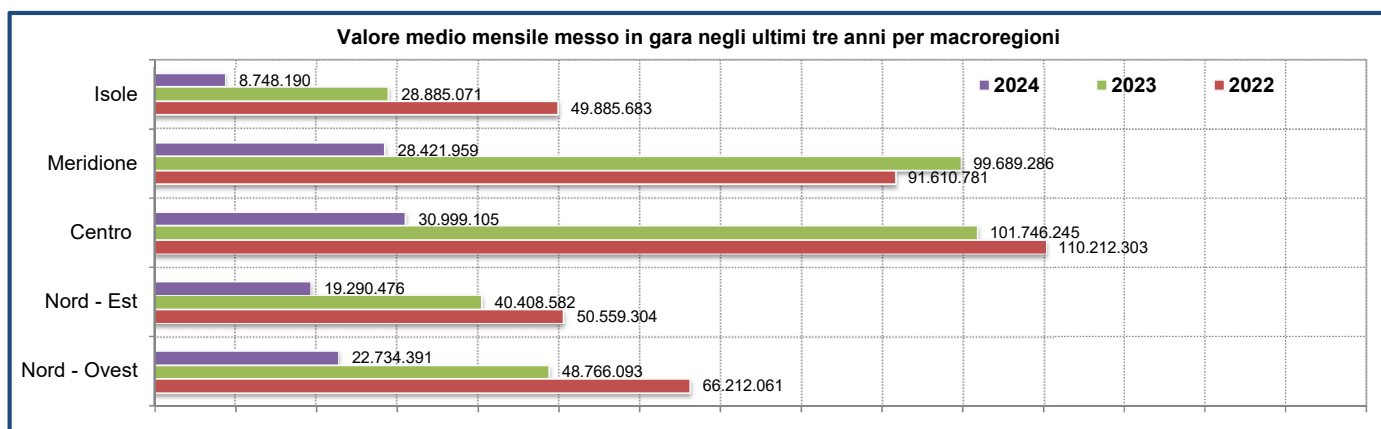


3) Bandi di gara italiani per tutti i servizi di ingegneria e architettura

f) per regione

REGIONE	2022		2023						2024						confronti % - gen-apr 24/ - gen-apr 23	
	totale anno		totale anno		primi quattro mesi		aprile		primi quattro mesi		marzo		aprile		n°	euro
	n°	euro	n°	euro	n°	euro	n°	euro	n°	euro	n°	euro	n°	euro		
Valle d'Aosta	32	7.614.218	20	39.077.259	2	359.332	2	359.332	8	2.856.136	3	698.989	2	933.709	-	-
Piemonte	277	236.151.109	244	152.611.294	37	21.513.415	3	3.632.779	53	25.033.946	19	20.118.151	11	2.149.450	43,2%	16,4%
Liguria	150	175.574.283	95	46.983.032	21	15.622.963	7	7.494.525	46	14.529.461	17	9.348.040	14	4.240.043	119,0%	-7,0%
Lombardia	579	375.205.118	534	346.521.532	133	73.696.382	33	18.752.094	91	48.518.019	31	16.434.113	24	18.276.452	-31,6%	-34,2%
Trentino AA	77	123.383.315	102	119.317.297	30	51.004.340	6	11.599.776	29	23.899.673	14	5.581.798	11	17.840.795	-3,3%	-53,1%
Veneto	339	204.334.232	316	205.013.429	88	54.992.467	27	6.681.737	43	32.065.846	18	22.169.123	13	2.743.138	-51,1%	-41,7%
Friuli V. Giulia	127	122.795.609	139	67.763.668	51	23.732.178	8	3.735.079	17	10.251.578	7	5.455.465	1	364.488	-66,7%	-56,8%
Emilia Romagna	217	156.198.488	215	92.808.584	42	42.506.610	5	8.569.853	28	10.944.807	9	5.343.924	4	1.208.251	-33,3%	-74,3%
Toscana	335	192.363.841	193	107.223.340	59	27.723.788	12	5.134.584	44	22.163.279	13	3.536.834	16	13.759.513	-25,4%	-20,1%
Umbria	93	168.804.371	79	31.890.140	29	11.133.469	2	545.338	20	2.459.374	5	1.387.645	14	885.071	-31,0%	-77,9%
Marche	181	207.749.317	195	106.977.924	28	12.636.033	4	3.460.042	31	20.784.569	12	3.829.267	11	1.626.157	10,7%	64,5%
Lazio	515	753.630.105	508	974.863.541	152	310.422.193	18	20.624.841	90	78.589.199	35	32.147.922	27	15.008.929	-40,8%	-74,7%
Abruzzo	178	77.567.233	140	50.988.070	47	21.135.713	9	6.295.380	39	47.517.082	9	19.000.394	11	22.024.705	-17,0%	124,8%
Molise	45	15.753.695	58	10.422.057	26	3.063.442	1	212.995	8	1.630.828	4	917.917	1	528.350	-69,2%	-46,8%
Campania	522	384.161.591	503	279.410.333	190	59.670.446	26	7.966.289	136	39.593.491	42	12.924.179	44	10.306.996	-28,4%	-33,6%
Basilicata	87	56.741.173	75	16.087.246	23	5.330.442	3	2.891.144	21	2.445.620	8	281.281	2	1.056.026	-8,7%	-54,1%
Puglia	469	318.371.361	332	468.432.483	153	47.822.445	14	9.783.857	54	15.228.175	9	894.867	24	10.564.729	-64,7%	-68,2%
Calabria	287	246.734.324	282	370.931.242	152	307.539.804	14	4.900.736	97	7.272.639	14	3.064.966	21	2.097.899	-62,5%	-97,6%
Sicilia	556	414.211.124	432	283.766.606	142	71.640.413	36	43.776.999	92	24.056.810	24	5.423.032	21	6.701.229	-35,2%	-66,4%
Sardegna	268	184.417.066	197	62.854.249	74	22.920.438	13	4.567.436	36	10.935.951	7	1.757.411	8	2.727.683	-51,4%	-52,3%
Area geografica (Macroregioni)																
Nord - Ovest	1.038	794.544.728	893	585.193.117	193	111.192.092	45	30.238.730	198	90.937.562	70	46.599.293	51	25.599.654	2,6%	-18,2%
Nord - Est	760	606.711.644	772	484.902.978	211	172.235.595	46	30.586.445	117	77.161.904	48	38.550.310	29	22.156.672	-44,5%	-55,2%
Centro	1.124	1.322.547.634	975	1.220.954.945	268	361.915.483	36	29.764.805	185	123.996.421	65	40.901.668	68	31.279.670	-31,0%	-65,7%
Meridione	1.588	1.099.329.377	1.390	1.196.271.431	591	444.562.292	67	32.050.401	315	113.687.835	86	37.083.604	103	46.578.705	-46,7%	-74,4%
Isole	824	598.628.190	629	346.620.855	216	94.560.851	49	48.344.435	128	34.992.761	31	7.180.443	29	9.428.912	-40,7%	-63,0%
Totale Italia	5.334	4.421.761.573	4.659	3.833.943.326	1.479	1.184.466.313	243	170.984.816	943	440.776.483	300	170.315.318	280	135.043.613	-36,2%	-62,8%

Nord - Ovest Valle d'Aosta, Piemonte, Liguria, Lombardia
 Nord - Est Trentino AA, Veneto, Friuli V. Giulia, Emilia Romagna
 Centro Toscana, Umbria, Marche, Lazio
 Meridione Abruzzo, Molise, Campania, Basilicata, Puglia, Calabria
 Isole Sicilia, Sardegna



Aggiudicatario: E.T.S. Spa -RPA srl - AICOM spa - Ambiente Spa - GF Projects Srls - BAQ Suisse sarl.

4) invitalia agenzia nazionale per l'attrazione degli investimenti e lo sviluppo d'impresa di roma: servizi tecnici di ingegneria e architettura (s.06 - e.10 – ia.04) per la nuova edificazione, ristrutturazione e riqualificazione di edifici pubblici quali case della comunità, ospedali delle comunità e ospedali sicuri per la regione siciliana_aq1_r - servizi di verifica - lavori in appalto integrato - servizi di collaudo lotti abc - 974740443e - lotto c - servizi di collaudo -PNRR- - accordo quadro.

Data pubblicazione bando: 05/04/2023

Data aggiudicazione: 01/12/2023

Importo a base d'asta euro: 7130944

Aggiudicatario: EN.CO. & PARTNERS srl.

5) invitalia agenzia nazionale per l'attrazione degli investimenti e lo sviluppo d'impresa di roma: servizi tecnici di ingegneria e architettura (s.06 - e.10 – ia.04) per la nuova edificazione, ristrutturazione e riqualificazione di edifici pubblici quali case della comunità, ospedali delle comunità e ospedali sicuri per la regione siciliana_aq1_r - servizi di verifica - lavori in appalto integrato - servizi di collaudo lotti abc - 974740443e - lotto b - servizi di collaudo -PNRR- - accordo quadro.

Data pubblicazione bando: 05/04/2023

Data aggiudicazione: 01/12/2023

Importo a base d'asta euro: 6677476

Aggiudicatario: BOTTON PAOLO - ENGINEERING PLATFORM 67.12 srl.

6) giubileo 2025 spa (rm): sefap23096 - servizi di project management, assistenza operativa e supporto al rup per gli interventi "caput mundi".

Data pubblicazione bando: 21/11/2023

Data aggiudicazione: 15/03/2024

Importo a base d'asta euro: 6000000

Aggiudicatario: RTI Intellera Consulting spa (mandataria), Pini Group srl, Bureau Veritas NEXT srl e A.R.S Progetti spa Ambiente Risorse Sviluppo (mandanti).

7) ministero della difesa - segretariato generale della difesa e direzione nazionale degli armamenti -direzione dei lavori e del demanio - 3° reparto - 7° divisione (rm): accordo quadro - n. 13 lavori di singolo importo presunto inferiore ad € 10.000.000 - servizi di ingegneria per la progettazione di fattibilità tecnico economica, definitiva ed esecutiva, piano di sicurezza e coordinamento, accertamenti, rilievi, indagini geologiche e geognostiche, mediante un accordo quadro - 3 lotti - lotto 1/3.

Data pubblicazione bando: 25/01/2023

Data aggiudicazione: 14/03/2024

Importo a base d'asta euro: 5733503

Aggiudicatario: RTI INTEGRA AES srl - RTI DEKA PROGETTI - RTI AECOM ITALIA spa - RTI TECNO ENGINEERING 2C srl - RTI SINERGO spa - LENZI CONSULTANT srl.

8) giubileo 2025 spa (rm): sefap23112 - servizi tecnici di progettazione esecutiva, csp,cse e direzione lavori, necessari per assicurare la realizzazione degli interventi nn. 18, 33, 47 e 154 - ambito tipologico edifici - accordo quadro.

Data pubblicazione bando: 28/11/2023

Data aggiudicazione: 10/04/2024

Importo a base d'asta euro: 4800000

Aggiudicatario: Milan Ingegneria S.p.A. mandataria del RTI con le mandanti MCM Ingegneria S.r.l., Less S.r.l., Artemisia S.r.l., Studio Arch. Gritella & Associati, Studio Geologo Davide Bolognini e Studio Archeologo Stefano Buonaguro.

9) regione toscana: concorso di progettazione per la riqualificazione dell'area del centro direzionale della regione toscana in firenze, via di novoli 26 e la realizzazione della "terza torre".

Data pubblicazione bando: 29/06/2022

Data aggiudicazione: 13/07/2023

Importo a base d'asta euro: 4343973

Aggiudicatario: Ipostudio architetti srl.

10) azienda ulss6 euganea (pd): redazione del progetto di fattibilità tecnico-economica (sulla scorta di un preesistente pfe ex d.lgs. 50/2016 per appalto integrato), direzione lavori e coordinamento per la sicurezza in fase di esecuzione, suddivisa in due lotti: lotto a lavori di adeguamento, riassetto e potenziamento dell'ospedale di camposampiero (pd).

Data pubblicazione bando: 03/11/2023

Data aggiudicazione: N.D.

Importo a base d'asta euro: 4285276

Aggiudicatario: RPT CON CAPOGRUPPO AREATECNICA srl.

11) invitalia agenzia nazionale per l'attrazione degli investimenti e lo sviluppo d'impresa di roma: servizi tecnici di ingegneria e architettura (s.06 - e.10 – ia.04) per la nuova edificazione, ristrutturazione e riqualificazione di edifici pubblici quali case della comunità, ospedali delle comunità e ospedali sicuri per la regione siciliana_aq1_r - servizi di verifica - lavori in appalto integrato - servizi di collaudo lotti abc - 974740443e - lotto a - servizi di collaudo -PNRR- - accordo quadro.

Data pubblicazione bando: 05/04/2023

Data aggiudicazione: 01/12/2023

Importo a base d'asta euro: 3965977

Aggiudicatario: BOTTON PAOLO - ENGINEERING PLATFORM 67.12 srl.

12) azienda ulss6 euganea (pd): redazione del progetto di fattibilità tecnico-economica (sulla scorta di un preesistente pft ex d.lgs. 50/2016 per appalto integrato), direzione lavori e coordinamento per la sicurezza in fase di esecuzione, suddivisa in due lotti: lotto b lavori di adeguamento, riassetto e potenziamento dell'ospedale di piove di sacco (pd).

Data pubblicazione bando: 03/11/2023

Data aggiudicazione: N.D.

Importo a base d'asta euro: 3930952

Aggiudicatario: RPT CON CAPOGRUPPO RPA srl.

13) autorità di sistema portuale del mare ionio (ta): servizio di progettazione definitiva e coordinamento della sicurezza in fase di progettazione dei lavori di demolizione e ricostruzione dell'impalcato in c.a.p. del molo san cataldo - lato di ponente (la stazione appaltante si riserva la facoltà, ai sensi dell'art.106 comma 1 lett.a) del codice di affidare direttamente l'incarico di progettazione esecutiva e la direzione dei lavori allo stesso operatore già incaricato del progetto definitivo) -BIM-

Data pubblicazione bando: 27/01/2023

Data aggiudicazione: 12/04/2024

Importo a base d'asta euro: 3226719

Aggiudicatario: RTI SWS Engineering S.p.A./ V.A.M.S. Ingegneria S.r.l./ BTP INFRASTRUTTURE S.p.A./ PRISMA S.R.L./ COOPERATIVA ARCHEOLOGIA - SOCIETÀ COOPERATIVA.

14) asl vc azienda sanitaria locale vercelli (vc): affidamento dell'attività di redazione del progetto di fattibilità tecnico - economica (pft) con opzione di supporto al rup per la supervisione e il coordinamento della progettazione esecutiva, per la verifica della progettazione esecutiva, per la programmazione dell'appalto, per la validazione del progetto esecutivo e opzione di utilizzo di metodologia bim, relativamente alla realizzazione del nuovo blocco di emergenza/urgenza del presidio ospedaliero s. andrea di vercelli.

Data pubblicazione bando: 24/08/2023

Data aggiudicazione: N.D.

Importo a base d'asta euro: 3018505

Aggiudicatario: RTP ATIPROJECT srl.

15) cdp real asset sgr spa (rm): servizi di project management da eseguirsi su immobili acquisiti da parte di un fondo immobiliare operante nel settore del turismo -accordo quadro.

Data pubblicazione bando: 09/06/2023

Data aggiudicazione: N.D.

Importo a base d'asta euro: 3000000

Aggiudicatario: RTI RINA Prime Value Services S.p.A. (mandataria) e MCM S.r.l. (mandante).

16) azienda ospedaliera "dei colli" (monaldi-cotugno-cto) di napoli (na): accordo quadro per l'affidamento di servizi di ingegneria e architettura nella fase progettuale e nella fase di esecuzione dei contratti.

Data pubblicazione bando: 10/11/2023

Data aggiudicazione: 22/03/2024

Importo a base d'asta euro: 2500000

Aggiudicatario: RTI Arethusa srl - Mario Buoncore.

17) giubileo 2025 spa (rm): sefap23111 - servizi tecnici di progettazione esecutiva, csp, cse e direzione lavori, necessari per assicurare la realizzazione degli interventi nn. 22, 26, 27, 28, 30, 31 e 32 - ambito tipologico archeologico monumentale - accordo quadro.

Data pubblicazione bando: 28/11/2023

Data aggiudicazione: 19/03/2024

Importo a base d'asta euro: 2500000

Aggiudicatario: Guendalina Salimei TStudio (mandataria del RTI con le mandanti Arch. Laura Romagnoli e Guido Batocchioni ass., Roberta Bernabei, Fabio Porzio, Akkad Società di ingegneria srl, Filippo Salamone, A1 Studio srl., Giorgio Pala, Studio Majone Ingegneri Associati).

18) invitalia agenzia nazionale per l'attrazione degli investimenti e lo sviluppo d'impresa di roma: servizi tecnici di ingegneria e architettura (s.06 - e.10 – ia.04) per la nuova edificazione, ristrutturazione e riqualificazione di edifici pubblici quali case della comunità, ospedali delle comunità e ospedali sicuri per la regione siciliana_aq1_r - servizi di verifica - lavori in appalto integrato - servizi di collaudo lotti abc - 974740443e - lotto a - servizi di verifica -PNRR- -BIM- - accordo quadro.

Data pubblicazione bando: 05/04/2023

Data aggiudicazione: 16/11/2023

Importo a base d'asta euro: 2410389

Aggiudicatario: CONTECO Check srl.

19) invitalia per conto dell' autorità di sistema portuale dello stretto: progettazione di fattibilità' tecnica ed economica dell'intervento di restituzione agli usi urbani di un'area industriale inquinata - bonifica e riqualificazione delle aree della zona falcata di messina.

Data pubblicazione bando: 13/10/2023

Data aggiudicazione: 27/03/2024

Importo a base d'asta euro: 2364438

Aggiudicatario: AF517 srl (mandataria).

20) invitalia agenzia nazionale per l'attrazione degli investimenti e lo sviluppo d'impresa di roma: servizi tecnici di ingegneria e architettura (s.06 - e.10 – ia.04) per la nuova edificazione, ristrutturazione e riqualificazione di edifici pubblici quali case della comunità, ospedali delle comunità e ospedali sicuri per la regione siciliana_aq1_r - servizi di verifica - lavori in appalto integrato - servizi di collaudo lotti abc - 974740443e - lotto b - servizi di verifica -PNRR- -BIM- - accordo quadro.

Data pubblicazione bando: 05/04/2023

Data aggiudicazione: 16/11/2023

Importo a base d'asta euro: 2177788

Aggiudicatario: NO GAP Controls srl.

21) invitalia agenzia nazionale per l'attrazione degli investimenti e lo sviluppo d'impresa di roma: servizi tecnici di ingegneria e architettura (s.06 - e.10 – ia.04) per la nuova edificazione, ristrutturazione e riqualificazione di edifici pubblici quali case della comunità, ospedali delle comunità e ospedali sicuri per la regione siciliana_aq2_v - servizi di verifica - lavori in appalto integrato - servizi di collaudo - lotto b collaudo -PNRR- - accordo quadro

Data pubblicazione bando: 05/04/2023

Data aggiudicazione: 01/12/2023

Importo a base d'asta euro: 2155239

Aggiudicatario: Ing. FELICE GIORDANI.

22) invitalia agenzia nazionale per l'attrazione degli investimenti e lo sviluppo d'impresa di roma: servizi tecnici di ingegneria e architettura (s.06 - e.10 – ia.04) per la nuova edificazione, ristrutturazione e riqualificazione di edifici pubblici quali case della comunità, ospedali delle comunità e ospedali sicuri per la regione siciliana_aq2_v - servizi di verifica - lavori in appalto integrato - servizi di collaudo - lotto a collaudo -PNRR- - accordo quadro

Data pubblicazione bando: 05/04/2023

Data aggiudicazione: 01/12/2023

Importo a base d'asta euro: 2103970

Aggiudicatario: Ing. FELICE GIORDANI.

23) invitalia agenzia nazionale per l'attrazione degli investimenti e lo sviluppo d'impresa di roma: servizi tecnici di ingegneria e architettura (s.06 - e.10 – ia.04) per la nuova edificazione, ristrutturazione e riqualificazione di edifici pubblici quali case della comunità, ospedali delle comunità e ospedali sicuri per la regione siciliana_aq1_r - servizi di verifica - lavori in appalto integrato - servizi di collaudo lotti abc - 974740443e - lotto c - servizi di verifica -PNRR- -BIM- - accordo quadro.

Data pubblicazione bando: 05/04/2023

Data aggiudicazione: 16/11/2023

Importo a base d'asta euro: 1994512

Aggiudicatario: RINA Check.

24) societa' metropolitana acque torino spa (to): avviso di gara - attività di rilievo degli elementi caratteristici delle reti di acquedotto, incluse le relative attività accessorie e di restituzione dei dati rilevati -PNRR-

Data pubblicazione bando: 10/11/2023

Data aggiudicazione: 07/03/2024

Importo a base d'asta euro: 1512800

Aggiudicatario: ALBA srl –GEOCOMP srl.

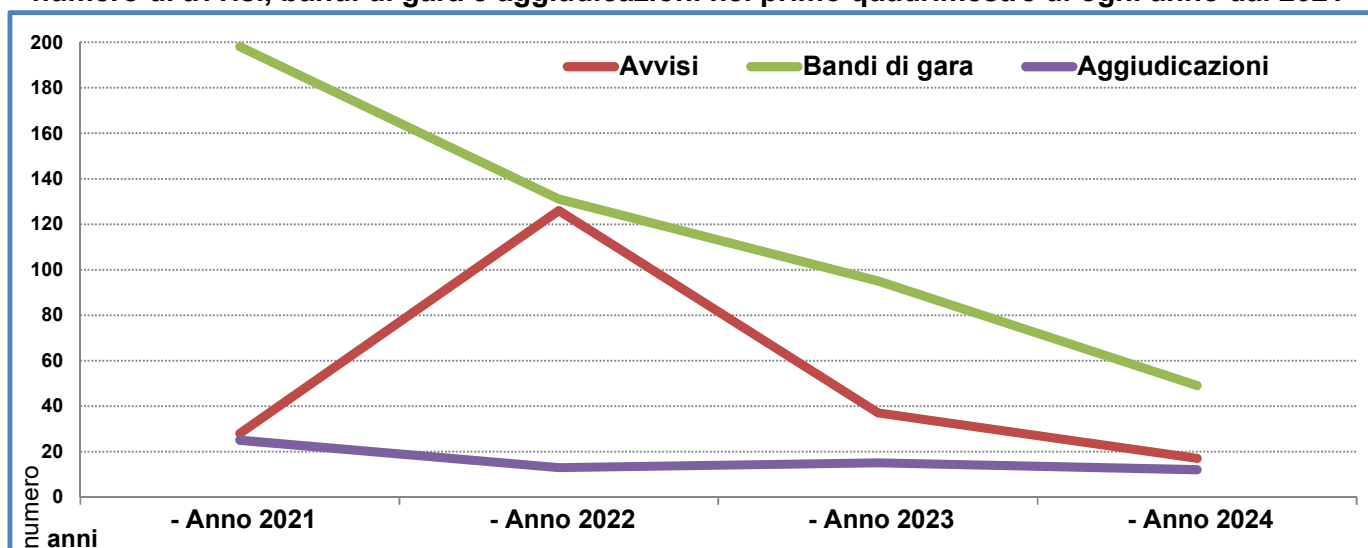
25) invitalia agenzia nazionale per l'attrazione degli investimenti e lo sviluppo d'impresa di roma: servizi tecnici di ingegneria e architettura (s.06 - e.10 – ia.04) per la nuova edificazione, ristrutturazione e riqualificazione di edifici pubblici quali case della comunità, ospedali delle comunità e ospedali sicuri per la regione siciliana_aq2_v - servizi di verifica - lavori in appalto integrato - servizi di collaudo - lotto a servizi di verifica -PNRR- -BIM- - accordo quadro.
Data pubblicazione bando: 05/04/2023
Data aggiudicazione: 16/11/2023
Importo a base d'asta euro: 1240484
Aggiudicatario: AUREA INGEGNERIA srl.

4) Rilevazione iniziative in partenariato pubblico-privato
(Bandi per project financing e concessioni)

Periodo	Gare su proposta dell'amministrazione			Gare su proposta del promotore			Aggiudicazioni			Gare per concessioni di costruzione e gestione		
	num.	con valore noto		num.	con valore noto		num.	con valore noto		num.	con valore noto	
		num.	euro		num.	euro		num.	euro		num.	euro
Totale anno												
Totale 2021	84	4	10.454.636	583	369	7.638.450.097	68	56	536.511.722	142	132	452.734.796
Totale 2022	226	8	40.213.406	506	458	18.975.057.436	33	22	387.391.585	28	12	517.730.764
Anno 2023												
- gennaio	15	-	-	15	13	290.332.619	7	3	48.969.884	1	1	3.443.737
- febbraio	6	-	-	22	22	95.881.794	5	4	164.525.231	-	-	-
- marzo	10	2	125.732.255	28	24	414.947.445	3	2	2.817.156	2	2	728.263.208
- aprile	6	-	-	30	26	1.448.157.572	-	-	-	1	1	16.762.500
- maggio	8	-	-	32	31	165.558.147	-	-	-	1	1	730.000
- giugno	9	1	2.997.210	61	57	1.778.646.748	6	2	5.301.689	2	2	349.118.089
- luglio	8	-	-	46	44	887.489.721	-	-	-	1	1	616.386.803
- agosto	8	-	-	8	8	237.028.754	7	5	87.888.191	-	-	-
- settembre	2	-	-	5	4	63.580.961	10	10	149.715.543	1	-	-
- ottobre	5	-	-	15	13	346.926.501	7	5	32.289.162	-	-	-
- novembre	5	-	-	17	17	378.155.425	1	1	21.234.576	-	-	-
- dicembre	3	-	-	22	22	482.612.353	2	2	14.900.166	-	-	-
Totale 2023	85	3	128.729.465	301	281	6.589.318.040	48	34	527.641.598	9	8	1.714.704.337
Anno 2024												
- gennaio	2	-	-	5	5	124.460.478	5	5	25.996.797	-	-	-
- febbraio	3	-	-	13	12	159.521.101	-	-	-	-	-	-
- marzo	8	1	2.500.000	17	16	502.065.798	2	1	6.510.082	-	-	-
- aprile	4	-	-	14	12	148.466.837	5	3	24.807.467	3	2	81.156.378
primi quattro mesi												
- Anno 2021	28	1	2.600.000	198	120	1.936.325.184	25	22	240.313.365	115	109	84.964.304
- Anno 2022	126	3	14.600.000	131	122	2.669.761.589	13	10	151.744.772	12	6	486.774.437
- Anno 2023	37	2	125.732.255	95	85	2.249.319.430	15	9	216.312.271	4	4	748.469.445
- Anno 2024	17	1	2.500.000	49	45	934.514.214	12	9	57.314.346	3	2	81.156.378
confronti percentuali												
- apr 24/mar 24	-50,0%	-	-	-17,6%	-25,0%	-70,4%	150,0%	200,0%	281,1%	-	-	-
- apr24/apr23	-33,3%	-	-	-53,3%	-53,8%	-89,7%	-	-	-	200,0%	100,0%	384,2%
- gen-apr 24/ gen-apr 23	-54,1%	-50,0%	-98,0%	-48,4%	-47,1%	-58,5%	-20,0%	0,0%	-73,5%	-25,0%	-50,0%	-89,2%

Finanza di progetto

numero di avvisi, bandi di gara e aggiudicazioni nel primo quadrimestre di ogni anno dal 2021



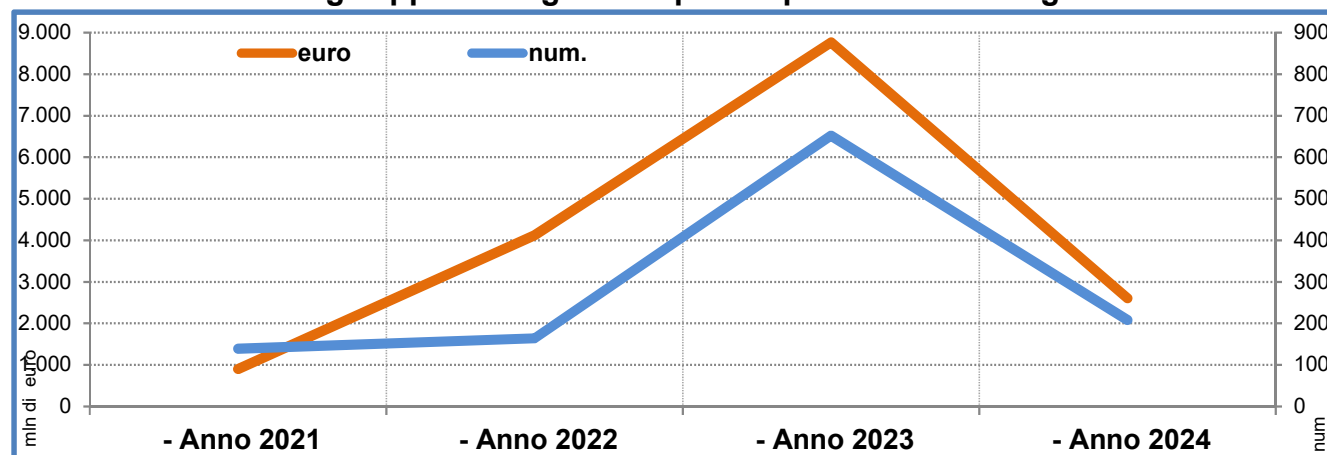
OSSERVATORIO OICE/INFORMATTEL AL 30/04/2024

5) Bandi di gara per lavori con annessa progettazione
(Appalti concorso, appalti integrati, appalti di general contracting e altro)

Periodo	Appalti integrati			General contracting			Altri bandi per lavori o servizi con annessa progettazione (*)		
	num.	con valore noto		num.	con valore noto		num.	con valore noto	
		num.	euro		num.	euro		num.	euro
Totale anno									
Totale 2021	544	538	11.307.218.027	2	2	282.745.446	33	29	541.666.871
Totale 2022	1.254	1.252	32.597.428.692	-	-	-	40	38	1.200.184.420
Anno 2023									
gennaio	165	165	1.587.673.479	-	-	-	-	-	-
febbraio	86	85	1.596.282.763	-	-	-	1	1	109.123
marzo	218	218	1.804.488.197	-	-	-	1	1	600.000
aprile	183	183	3.777.940.364	-	-	-	2	1	164.800
maggio	219	219	6.065.679.477	-	-	-	2	2	14.900.830
giugno	265	265	6.080.006.120	-	-	-	3	3	156.513.533
luglio	204	204	1.465.478.766	-	-	-	-	-	-
agosto	144	144	1.014.851.220	-	-	-	2	2	277.450.432
settembre	80	80	782.597.034	-	-	-	-	-	-
ottobre	103	103	1.722.825.051	-	-	-	-	-	-
novembre	80	80	1.134.868.723	-	-	-	-	-	-
dicembre	138	138	1.705.408.549	-	-	-	1	1	52.832.045
Totale 2023	1.885	1.884	28.738.099.743	0	0	0	12	11	502.570.763
Anno 2024									
gennaio	47	47	408.136.585	-	-	-	-	-	-
febbraio	47	47	285.777.510	-	-	-	-	-	-
marzo	46	46	467.111.910	-	-	-	1	1	85.593.809
aprile	68	68	1.443.614.132	-	-	-	-	-	-
primi quattro mesi									
- Anno 2021	139	138	900.789.455	1	1	136.721.737	10	9	49.890.120
- Anno 2022	164	163	4.126.098.945	-	-	-	22	20	106.092.161
- Anno 2023	652	651	8.766.384.803	-	-	-	4	3	873.923
- Anno 2024	208	208	2.604.640.137	-	-	-	1	1	85.593.809
confronti percentuali									
- apr 24/mar 24	-2,1%	-2,1%	63,5%	-	-	-	-	-	-
- apr24/apr23	-78,9%	-78,9%	-74,1%	-	-	-	-	-	-
- gen-apr 24/ gen-apr 23	-68,1%	-68,0%	-70,3%	-	-	-	-75,0%	-66,7%	9694,2%

(*) Esempi di "altri bandi": costituzione di una STU; selezione di proposte di riqualificazione urbana; ricerca di soggetti sponsorizzatori per restauri; ricerca gestore area di protezione ambientale; bandi di "Global service" e "Facility management" quando richiedano con chiarezza anche servizi di ingegneria.

Valore e numero degli appalti integrati nel primo quadrimestre di ogni anno dal 2021



OSSERVATORIO OICE/INFORMATEL AL 30/04/2024

6) Azioni Oice per la correttezza dei bandi

(Le lettere di contestazione, e le relative risposte, sono inviate in copia anche all'Autorità per i Lavori Pubblici, che ne ha fatto specifica richiesta)

Tabella riassuntiva delle azioni OICE

Anno	Totale contestazioni
2021	97
2022	85
2023	95
2024	37

Lettere inviate alle stazioni appaltanti nel mese di aprile

1) Unione Montana Potenza Esino Musone: PFTE, CSP, relazione archeologica e geologica con riserva di affidamento DL e CSE relativi all'intervento di delocalizzazione compendio edilizio della Casa di Riposo Lazzarelli – CIG: B0E0634C59
Data invio lettera: 03/04/2024

2) Commissario Crociere Venezia: redazione progetto definitivo e studio di impatto ambientale ed eventuale redazione progetto esecutivo, direzione lavori, CSP e CSE per la realizzazione di due accosti e un terminal passeggeri presso Canale
Data invio lettera: 03/04/2024

3) Acque Veronesi s.c. a r.l.: affidamento tramite accordo quadro dei Servizi di rilievo reti e impianti, progettazione e collaudo distretti, ricerca perdite ad obiettivo – CIG: B0D85FDDF3
Data invio lettera: 08/04/2024

4) ASST Spedali Civili di Brescia: appalto integrato e CSP nuovo polo del presidio sito in via Nikolajewka a Brescia – CIG: B1144FAFC8
Data invio lettera: 09/04/2024

5) USR Lazio: accordo quadro per PFTE, progetto esecutivo e con riserva di affidamento DL, CSP e CSE, relativi al rifacimento di opere di urbanizzazione e costruzione dei collettori collettori fognari nel Comune di Amatrice e per le frazioni
Data invio lettera: 16/04/2024

6) Comune di Pescara: PFTE, progettazione esecutiva, CSP, direzione lavori, CSE e aggiornamento catastale per restauro foresta urbana organizzazione del suolo - regimentazione acque - installazione attrezzature per fruibilità parco - realizzazione giardino sensoriale - realizzazione pista ciclabile - realizzazione del parco nord – CIG: B13AAD0D77
Data invio lettera: 16/04/2024

7) USR Lazio: PFTE, progettazione esecutiva, relazione geologica, CSP, CSE, direzione lavori per riqualificazione e miglioramento sismico Istituto Sperimentale di Granicoltura "Nazzareno Strampelli" - CUP: C13I23000140001
Data invio lettera: 19/04/2024

8) Università degli Studi di Padova: appalto integrato sulla base del progetto definitivo "PIAVEFutura Nuovo Campus delle Scienze Economiche, Politiche e Sociali nella ex Caserma Piave a Padova" – CIG: B12A07A3E9
Data invio lettera: 29/04/2024

9) AreaCom: DL e CSE lavori adeguamento e messa in sicurezza sismica di 12 viadotti A24 e A25, stralci IV, V e VI - CUP J99J21014960001
Data invio lettera: 30/04/2024